

S O F A B E D
C O L L E C T I O N

DOIMO
Salotti

Doimo Salotti offre una collezione che dimostra come il divano letto possa essere molto più di un compromesso, trasformandolo in un vero protagonista del living contemporaneo. Questa proposta lo rende un simbolo di eleganza e funzionalità, interpretato con il gusto e l'innovazione che distinguono il marchio.

Doimo Salotti offers a collection that demonstrates how a sofa bed can be much more than a compromise, turning it into a true star of contemporary living spaces. This proposal makes it a symbol of elegance and functionality, interpreted with the taste and innovation that distinguish the brand.

Doimo Salotti propose une collection qui montre comment un canapé-lit peut être bien plus qu'un simple compromis, en le transformant en véritable vedette du salon contemporain. Cette proposition en fait un symbole d'élégance et de fonctionnalité, interprété avec le goût et l'innovation qui caractérisent la marque.

Doimo Salotti ofrece una colección que demuestra cómo un sofá cama puede ser mucho más que un compromiso, convirtiéndolo en el verdadero protagonista del salón contemporáneo. Esta propuesta lo convierte en un símbolo de elegancia y funcionalidad, interpretado con el estilo y la innovación que distinguen a la marca.



TAIS pag. 7



TERENCE pag. 17



TESEO pag. 27



TIBBY pag. 39



TITUS pag. 47



TAIDE pag. 57



TRENT pag. 65



TARCISIO pag. 73



TAREK pag. 81



TEA pag. 89



TIKTAK pag. 95

INDICE ALFABETICO

alphabetical index
index alphabétique
índice alfabético

TAIDE pag. 57

TAIS pag. 7

TARCISIO pag. 73

TAREK pag. 81

TEA pag. 89

TERENCE pag. 17

TESEO pag. 27

TIBBY pag. 39

TIKTAK pag. 95

TITUS pag. 47

TRENT pag. 65



TAIS

design Angelo Armano

Tais rappresenta il perfetto equilibrio tra stile contemporaneo ed eleganza funzionale. Con il suo design esclusivo, si distingue per linee decise e moderne, capaci di valorizzare ogni ambiente. La struttura rialzata da terra, sostenuta da raffinati piedini in metallo, non solo conferisce leggerezza al divano, ma garantisce anche praticità e semplicità nella pulizia quotidiana. I dettagli curati, come le proporzioni armoniose e la qualità dei materiali, rendono Tais una proposta ideale per chi cerca un divano letto che unisca estetica e comfort.

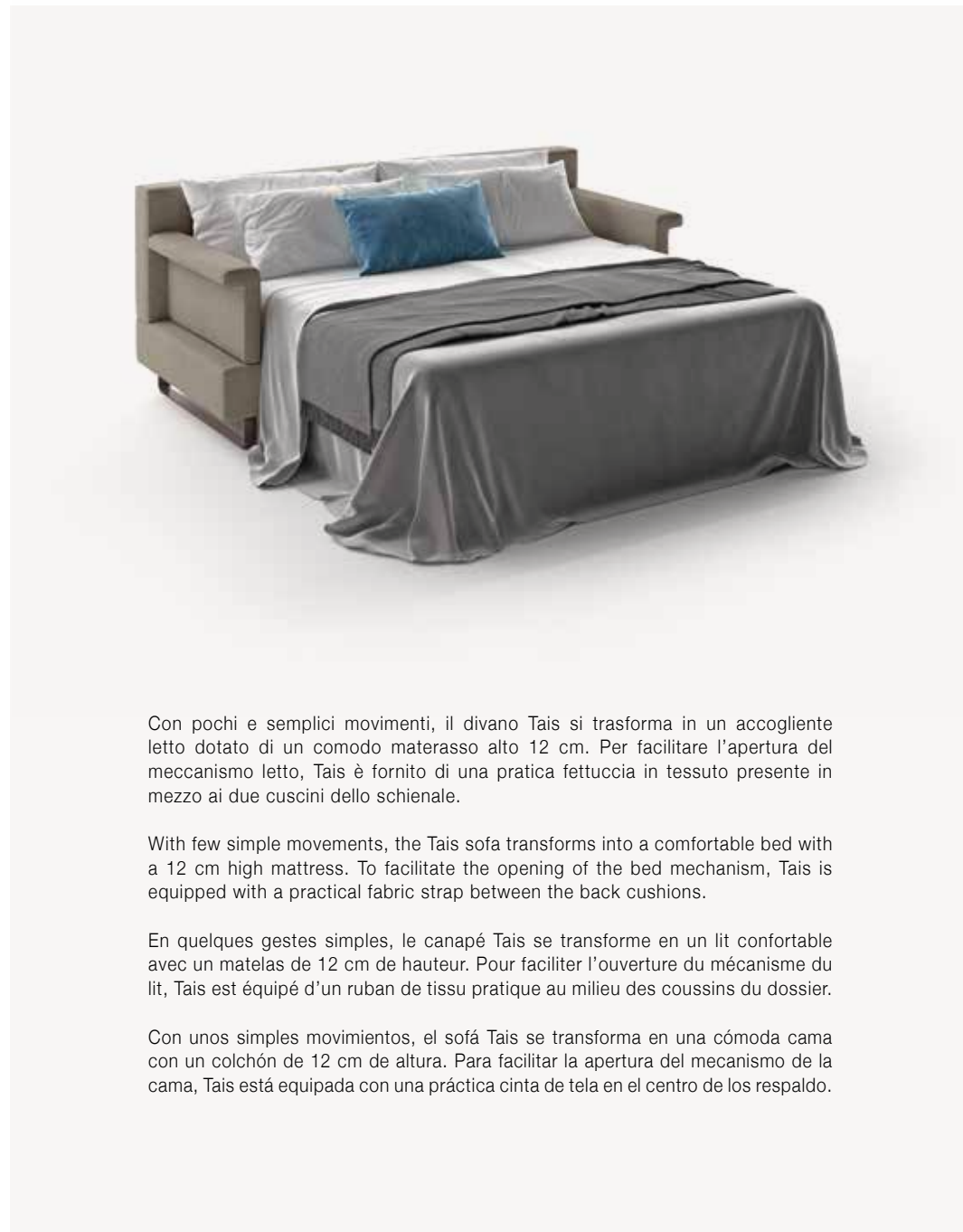
Tais represents the perfect balance between contemporary style and functional elegance. With its exclusive design, it stands out for its bold and modern lines, capable of enhancing any space. The raised structure, supported by refined metal legs, not only adds a sense of lightness to the sofa but also ensures practicality and ease of daily cleaning. The carefully crafted details, such as harmonious proportions and the quality of materials, make Tais an ideal choice for those seeking a sofa bed that combines aesthetics and comfort.

Tais représente l'équilibre parfait entre style contemporain et élégance fonctionnelle. Avec son design exclusif, il se distingue par ses lignes audacieuses et modernes, capables de mettre en valeur tout espace. La structure surélevée, soutenue par des pieds métalliques raffinés, apporte non seulement une légèreté au canapé, mais garantit également praticité et simplicité pour le nettoyage quotidien. Les détails soignés, tels que les proportions harmonieuses et la qualité des matériaux, font de Tais un choix idéal pour ceux qui recherchent un canapé-lit alliant esthétique et confort.

Tais representa el equilibrio perfecto entre estilo contemporáneo y elegancia funcional. Con su diseño exclusivo, destaca por sus líneas audaces y modernas, capaces de realzar cualquier espacio. La estructura elevada, sostenida por refinadas patas de metal, no solo aporta ligereza al sofá, sino que también garantiza practicidad y facilidad en la limpieza diaria. Los detalles cuidadosamente elaborados, como las proporciones armoniosas y la calidad de los materiales, hacen de Tais una opción ideal para quienes buscan un sofá cama que combine estética y confort.



Tais divano letto da 198 e divano letto da 218
in catia 67 con barre in metallo bronzo vintage
Jessica poltroncine da 70x69 in catia 44
Roy tavolino da 82x82 H 38 in blu oceano
Roy tavolino da 50x40 H 57 in grigio ottanio



Con pochi e semplici movimenti, il divano Tais si trasforma in un accogliente letto dotato di un comodo materasso alto 12 cm. Per facilitare l'apertura del meccanismo letto, Tais è fornito di una pratica fettuccia in tessuto presente in mezzo ai due cuscini dello schienale.

With few simple movements, the Tais sofa transforms into a comfortable bed with a 12 cm high mattress. To facilitate the opening of the bed mechanism, Tais is equipped with a practical fabric strap between the back cushions.

En quelques gestes simples, le canapé Tais se transforme en un lit confortable avec un matelas de 12 cm de hauteur. Pour faciliter l'ouverture du mécanisme du lit, Tais est équipé d'un ruban de tissu pratique au milieu des coussins du dossier.

Con unos simples movimientos, el sofá Tais se transforma en una cómoda cama con un colchón de 12 cm de altura. Para facilitar la apertura del mecanismo de la cama, Tais está equipada con una práctica cinta de tela en el centro de los respaldo.





Il divano letto Tais amplifica la sua personalità grazie alla barra in metallo opzionale, che aggiunge un tocco moderno e raffinato al design. Totalmente sfoderabile, garantisce facilità di manutenzione e durata nel tempo. Il comodo materasso in poliuretano assicura un riposo ottimale, rendendolo ideale sia per l'uso quotidiano che per gli ospiti. La collezione include inoltre soluzioni componibili, come l'aggiunta di una penisola, per creare configurazioni versatili e adattabili a qualsiasi ambiente, senza rinunciare allo stile.

The Tais sofa bed enhances its personality thanks to the optional metal bar, adding a modern and refined touch to the design. Fully removable covers ensure easy maintenance and long-lasting durability. The comfortable polyurethane mattress guarantees optimal rest, making it perfect for both daily use and accommodating guests. The collection also includes modular solutions, such as the addition of a chaise lounge, to create versatile configurations that adapt to any space without sacrificing style.

Le canapé-lit Tais amplifie sa personnalité grâce à la barre métallique optionnelle, qui apporte une touche moderne et raffinée au design. Entièrement déhoussable, il garantit un entretien facile et une durabilité à long terme. Le confortable matelas en polyuréthane assure un repos optimal, le rendant idéal pour un usage quotidien comme pour accueillir des invités. La collection comprend également des solutions modulables, comme l'ajout d'une méridienne, permettant de créer des configurations polyvalentes adaptées à tous les espaces sans compromettre le style.

El sofá cama Tais amplifica su personalidad gracias a la barra metálica opcional, que añade un toque moderno y sofisticado al diseño. Totalmente desenfundable, garantiza un mantenimiento sencillo y una durabilidad prolongada. El cómodo colchón de poliuretano asegura un descanso óptimo, lo que lo hace ideal tanto para el uso diario como para los invitados. La colección también incluye soluciones modulares, como la incorporación de una chaise longue, para crear configuraciones versátiles que se adaptan a cualquier espacio sin renunciar al estilo.



Tais composizione da 302x164 in catia 28 realizzata con un laterale letto da 202 dx e una penisola da 100x164 sx
Mitos pouf diametro da 98 in elena 73



TERENCE

design D.S. Studio

Il divano letto Terence unisce design e praticità con proporzioni impeccabili tra struttura e bracciolo, per un look elegante e raffinato. Completamente sfoderabile, è facile da mantenere e perfetto per uno stile di vita moderno. Con un semplice gesto si trasforma in un comodo letto, coniugando eleganza, comfort e funzionalità, una soluzione ideale per un living che non rinuncia a stile e praticità.

The Terence sofa bed combines design and practicality with excellent proportions between frame and armrest for an elegant and refined look. Completely removable, it is easy to maintain and perfect for a modern lifestyle. With a simple gesture it transforms into a comfortable bed, combining elegance, comfort and functionality, an ideal solution for a living room that does not renounce style and practicality.

Le canapé-lit Terence allie design et praticité avec des proportions impeccables entre le cadre et l'accoudoir, pour un look élégant et raffiné. Entièrement déhoussable, il est facile à entretenir et convient parfaitement à un style de vie moderne. D'un simple geste, il se transforme en un lit confortable, alliant élégance, confort et fonctionnalité, une solution idéale pour un salon qui ne renonce pas au style et à la praticité.

El sofá cama Terence combina diseño y practicidad con proporciones impecables entre marco y reposabrazos, para un aspecto elegante y refinado. Con fundas totalmente desenfundables, es fácil de mantener y perfecto para un estilo de vida moderno. Con un simple gesto se transforma en una cómoda cama, combinando elegancia, confort y funcionalidad, una solución ideal para un salón que no renuncia al estilo y a la practicidad.

Terence divano letto da 216 in emma 54
Kirk tavolino da 125x85 H 35 piano in rovere cenere e pietra





Per trasformare Terence in un comodo letto, non serve togliere i cuscini dello schienale e della seduta, perché all'apertura della rete, la cuscineria seguirà il movimento del meccanismo, rimanendo saldamente ancorata. Terence viene fornito di serie con un materasso in poliuretano alto 18 cm.

When you need Terence to become your bed, you won't have to remove the back and seat cushions, because when you open the sofa, they will follow the movement of the mechanism, remaining firmly anchored. Terence comes standard with a 18 cm high mattress.

Quand vous souhaitez convertir Terence en lit, vous n'aurez pas à retirer les coussins du dossier et de l'assise, car lorsque le canapé s'ouvre, ils suivront le mouvement du mécanisme, en restant fermement ancrés. Terence est livré de série avec un matelas en polyuréthane de 18 cm de hauteur.

Cuando necesite que Terence se convierta en su cama, no tendrá que retirar los cojines del respaldo y del asiento, ya que cuando el sofá se abra, seguirán el movimiento del mecanismo, quedando firmemente anclados. Terence viene de serie con un colchón de poliuretano de 18 cm de altura.





Il bracciolo del modello Terence si distingue per il suo design lineare e pulito, caratterizzato da una forma essenziale che si integra armoniosamente con le proporzioni del divano. La semplicità delle linee conferisce al bracciolo un'eleganza sobria, rendendolo un elemento versatile e raffinato, ideale per adattarsi a diversi stili di arredamento.

The armrest of the Terence model is distinguished by its clean, linear design, characterised by an essential shape that blends harmoniously with the proportions of the sofa. The simplicity of the lines gives the armrest an understated elegance, making it a versatile and refined element, ideal for adapting to different furnishing styles.

L'accoudoir du modèle Terence se distingue par son design épuré et linéaire, caractérisé par une forme essentielle qui s'intègre harmonieusement aux proportions du canapé. La simplicité des lignes confère à l'accoudoir une élégance discrète qui en fait un élément polyvalent et raffiné, idéal pour s'adapter aux différents styles d'ameublement.

El reposabrazos del modelo Terence se distingue por su diseño limpio y lineal, caracterizado por una forma esencial que se funde armoniosamente con las proporciones del sofá. La sencillez de las líneas confiere al reposabrazos una elegancia discreta, convirtiéndolo en un elemento versátil y refinado, ideal para adaptarse a diferentes estilos de decoración.

Terence composizione da 310x165 in cindy 65,
realizzata con un elemento letto da 184 sx, una chaise longue
con contenitore da 94x165 dx e due braccioli da 16



Nella versione componibile di Terence ritroviamo tutte le opzioni per trasformare il nostro salotto in una comoda e funzionale isola per il riposo. Questo grazie anche al confortevole letto con materasso ad alto spessore e alla pratica penisola con vano contenitore dove riporre i cuscini e le coperte per la notte.

In the modular version of Terence we find all the options for transforming our living room into a comfortable and functional island for resting. This is also thanks to the comfortable bed with a thick mattress and the practical peninsula with storage space for pillows and blankets for the night.

Dans la version modulaire de Terence, nous trouvons toutes les options pour transformer notre salon en une île confortable et fonctionnelle pour se reposer. C'est aussi grâce au lit confortable avec un matelas épais et à la chaise longue pratique avec un espace de rangement pour les oreillers et les couvertures pour la nuit.

En la versión modular de Terence encontramos todas las opciones para transformar nuestro salón en una cómoda y funcional isla de descanso. También gracias a la cómoda cama con un grueso colchón y la práctica península con espacio para guardar almohadas y mantas para la noche.



TESEO

design Angelo Armano

Teseo rappresenta l'incontro perfetto tra design contemporaneo e funzionalità. Le sue linee moderne ed essenziali, abbinata alla struttura rialzata da terra, lo trasformano in un elemento di arredo elegante e leggero, in grado di arricchire qualsiasi ambiente con stile. Ideale per ogni momento della giornata, Teseo offre un comfort senza pari sia di giorno che di notte. Le comode imbottiture dello schienale e della seduta, insieme al materasso di alta qualità, lo rendono una soluzione versatile ed elegante, perfetta per chi cerca un divano letto che unisca estetica e praticità.

Teseo represents the perfect combination of contemporary design and functionality. Its modern, essential lines, combined with the raised structure, transform it into an elegant and light piece of furniture that can enrich any space with style. Ideal for any time of the day, Teseo offers unparalleled comfort both day and night. The comfortable padding of the backrest and seat, together with the high-quality mattress, make it a versatile and stylish solution, perfect for those looking for a sofa bed that combines aesthetics and practicality.

Teseo représente la rencontre parfaite entre design contemporain et fonctionnalité. Ses lignes modernes et essentielles, associées à la structure surélevée, en font un élément de mobilier élégant et léger, capable d'enrichir n'importe quel espace avec style. Idéal pour chaque moment de la journée, Teseo offre un confort inégalé, de jour comme de nuit. Les coussins confortables du dossier et de l'assise, associés à un matelas de haute qualité, en font une solution polyvalente et élégante, parfaite pour ceux qui recherchent un canapé-lit alliant esthétique et praticité.

Teseo representa la combinación perfecta entre diseño contemporáneo y funcionalidad. Sus líneas modernas y esenciales, junto con la estructura elevada, lo convierten en un elemento de mobiliario elegante y ligero, capaz de enriquecer cualquier espacio con estilo. Ideal para cualquier momento del día, Teseo ofrece una comodidad inigualable tanto de día como de noche. Los cómodos acolchados del respaldo y del asiento, junto con el colchón de alta calidad, lo convierten en una solución versátil y elegante, perfecta para quienes buscan un sofá cama que combine estética y practicidad.



Teseo composizione da 302x164 in dalila 90 realizzata da un laterale letto da 202 dx e penisola da 100x164 sx con barra in bronzo vintage
Terry tavolino da 110x110 H 32 piano in nobilitato terra





L'apertura del letto avviene con dei semplici movimenti senza togliere i cuscini dello schienale e della seduta che rimangono agganciati al meccanismo. Questo permette in pochi istanti di trasformare il divano in un pratico letto.

The bed is opened with simple movements without removing the back and seat cushions, which remain attached to the mechanism. This allows the sofa to be transformed into a practical bed in just a few moments.

Le lit s'ouvre par de simples mouvements sans enlever les coussins du dossier et de l'assise, qui restent fixés au mécanisme. Le canapé peut ainsi se transformer en lit pratique en quelques instants.

La cama se abre con sencillos movimientos sin necesidad de retirar los cojines del respaldo y el asiento, que permanecen unidos al mecanismo. Esto permite transformar el sofá en una práctica cama en unos instantes.





Teseo rappresenta una soluzione elegante e di grande versatilità per il giorno e per la notte, grazie alle comode imbottiture dello schienale e della seduta e al confortevole materasso alto 12 cm. L'eleganza e la raffinatezza delle finiture del modello Teseo si esprimono anche nella versione componibile, associando estetica e funzionalità grazie alla possibilità di realizzare composizioni con la penisola ed elementi laterali.

Teseo is an elegant and highly versatile solution for day and night, thanks to the comfortable upholstery of the back and seat and the comfortable 12 cm high mattress. The elegance and refinement of the finishes of the Teseo model are also expressed in the modular version, combining aesthetics and functionality thanks to the possibility of creating compositions with the peninsula and side elements.

Teseo est une solution élégante et très polyvalente pour le jour et la nuit, grâce au rembourrage confortable du dossier et de l'assise et au matelas confortable de 12 cm de haut. L'élégance et le raffinement des finitions du modèle Teseo s'expriment également dans la version modulaire, alliant esthétique et fonctionnalité grâce à la possibilité de créer des compositions avec la chaise longue et les éléments latéraux.

Teseo es una solución elegante y muy versátil para el día y la noche, gracias al cómodo acolchado del respaldo y el asiento y al confortable colchón de 12 cm de altura. La elegancia y el refinamiento de los acabados del modelo Teseo se expresan también en la versión modular, combinando estética y funcionalidad gracias a la posibilidad de crear composiciones con la península y los elementos laterales.



Teseo divano letto da 198 e divano letto da 218 in dalila 74,
con piede sound e uno con impianto audio BT optional
Mitos pouf da 47x47 in giulia 76



TIBBY

design D.S. Studio

Tibby rappresenta la perfetta fusione tra eleganza e funzionalità, pensato per chi cerca un divano letto raffinato e pratico. Il bracciolo trapuntato, dal design ricercato e unico, aggiunge un tocco di stile distintivo che valorizza ogni ambiente, rendendolo un protagonista assoluto della zona living. La versatilità di Tibby consente di creare configurazioni con penisola che oltre a offrire uno spazio aggiuntivo per il relax, è dotata di un pratico vano contenitore per riporre cuscini, coperte e molto altro, mantenendo l'ordine con stile.

The Tibby sofa bed embodies the perfect blend of elegance and functionality, designed for those seeking a refined yet practical sofa bed. The quilted armrest, with its sophisticated and unique design, adds a distinctive touch of style that enhances any space, making it the star of the living area. Tibby's versatility allows for configurations with a chaise longue, which not only offers extra space for relaxation but also includes a practical storage compartment for cushions, blankets, and more, helping you keep your space tidy in style.

Le canapé-lit Tibby incarne la parfaite alliance entre élégance et fonctionnalité, conçu pour ceux qui recherchent un canapé-lit à la fois raffiné et pratique. L'accoudoir matelassé, au design recherché et unique, apporte une touche de style distinctive qui met en valeur tout intérieur, en faisant la pièce maîtresse de la zone de vie. La polyvalence de Tibby permet de créer des configurations avec méridienne, offrant non seulement un espace supplémentaire pour la détente, mais également un compartiment de rangement pratique pour y déposer coussins, couvertures et bien plus encore, tout en maintenant l'ordre avec élégance.

El sofá cama Tibby representa la perfecta combinación de elegancia y funcionalidad, diseñado para quienes buscan un sofá cama sofisticado y práctico. El reposabrazos acolchado, con su diseño exclusivo y refinado, añade un toque distintivo de estilo que realza cualquier ambiente, convirtiéndolo en el protagonista absoluto de la sala de estar. La versatilidad de Tibby permite configuraciones con chaise longue, que no solo ofrece un espacio adicional para relajarse, sino que también cuenta con un práctico compartimento de almacenamiento para guardar cojines, mantas y mucho más, manteniendo el orden con estilo.



Tibby composizione da 300x165 in darlin 97
realizzata da un elemento letto da 184 dx,
una chaise longue con contenitore da 94x165 sx
e due braccioli da 111
Nexus tavolino da 130x70 H 23 piano in canaletto
Lexia libreria da 60x43 H 152 in laccato beige sabbia



Il bracciolo Tibby si caratterizza per la raffinata lavorazione ad impuntura bloccata dall'interno con il velcro, sempre comunque sfoderabile per poter lavare o cambiare la fodera.

The armrest of the Tibby model is characterised by the refined stitching fixed from the inside with Velcro, still removable for washing or changing the cover.

L'accoudoir du Tibby est caractérisé par des coutures raffinées verrouillé de l'intérieur par un velcro, toujours amovible pour le lavage ou le changement de la housse.

El reposabrazos Tibby se caracteriza por la refinada costura bloqueada desde el interior con velcro, que siempre es extraíble para poder lavar o cambiar la funda.



Tibby si trasforma in pochi istanti, offrendo un comodo letto, senza togliere i cuscini di seduta e dello schienale che rimangono fissati al meccanismo.

The Tibby model can be transformed in a few moments, offering a comfortable bed without removing the seat and back cushions, which remain attached to the mechanism.

Le modèle Tibby peut être transformé en quelques instants, offrant un lit confortable sans retirer les coussins d'assise et de dossier, qui restent fixés au mécanisme.

El modelo Tibby puede transformarse en unos instantes, ofreciendo una cómoda cama, sin necesidad de retirar los cojines del asiento y del respaldo, que permanecen unidos al mecanismo.

Tibby divano letto da 206 in dixi 83
Roy tavolino da 50x40 H 57 in laccato rosso porpora
Melange tappeto da 200x300 colore beige e azzurro





TITUS

design D.S. Studio

Titus un divano letto che combina con maestria eleganza e funzionalità, proponendosi come una soluzione ideale per chi desidera un arredo sofisticato e pratico. Il suo bracciolo curvo sagomato dona un carattere esclusivo e distintivo, esaltando qualsiasi spazio abitativo. Grazie alla sua versatilità, Titus può essere configurato con una penisola che non solo offre un comodo spazio per il relax, ma integra anche un capiente vano contenitore, perfetto per riporre cuscini, coperte e altri oggetti, coniugando ordine e design.

Titus is a sofa bed that masterfully combines elegance and functionality, making it an ideal solution for those who want sophisticated and practical furniture. Its curved shaped armrest gives it an exclusive and distinctive character, enhancing any living space. Thanks to its versatility, Titus can be configured with a peninsula that not only offers a comfortable space for relaxation, but also integrates a capacious storage compartment, perfect for storing cushions, blankets and other objects, combining order and design.

Titus est un canapé-lit qui allie magistralement élégance et fonctionnalité, ce qui en fait une solution idéale pour ceux qui recherchent un mobilier sophistiqué et pratique. Son accoudoir de forme incurvée lui confère un caractère exclusif et distinctif, qui met en valeur tout espace de vie. Grâce à sa polyvalence, Titus peut être configuré avec une péninsule qui offre non seulement un espace confortable pour la détente, mais intègre également un compartiment de rangement spacieux, idéal pour ranger les coussins, les couvertures et d'autres objets, en combinant ordre et design.

Titus es un sofá cama que combina magistralmente elegancia y funcionalidad, lo que lo convierte en una solución ideal para quienes desean muebles sofisticados y prácticos. Su reposabrazos de forma curvada le confiere un carácter exclusivo y distintivo, realzando cualquier espacio vital. Gracias a su versatilidad, Titus puede configurarse con una península que, además de ofrecer un cómodo espacio de descanso, integra un espacioso compartimento de almacenamiento, perfecto para guardar cojines, mantas y otros objetos, combinando orden y diseño.

Titus divano letto da 216 in cindy 68
Floyd tavolino da 45x45 H 50 con piano in marrone caffè
Floyd tavolino da 70x70 H 35 con piano in laccato grigio ottanio





Il divano Titus si trasforma rapidamente in un comodo letto, dotato di un materasso ad alto spessore di 18 cm in poliuretano, che poggia su una robusta rete elettrosaldata e una seduta con cinghie elastiche. Per rendere l'apertura del meccanismo letto ancora più semplice, Titus è equipaggiato con una pratica fettuccia in tessuto collocata tra i cuscini dello schienale.

The Titus sofa quickly converts into a comfortable bed, equipped with an 18 cm thick polyurethane mattress, which rests on a sturdy electrowelded net and a seat with elastic straps. To make the opening of the bed mechanism even easier, Titus is equipped with a practical fabric strap placed between the back cushions.

Le canapé Titus se transforme rapidement en un lit confortable, équipé d'un matelas en polyuréthane de 18 cm d'épaisseur, qui repose sur un solide filet électrosoudé et une assise à sangles élastiques. Pour faciliter l'ouverture du mécanisme du lit, Titus est équipé d'une sangle pratique en tissu placée entre les coussins du dossier.

El sofá Titus se convierte rápidamente en una cómoda cama, equipada con un colchón de poliuretano de 18 cm de grosor, que descansa sobre una resistente red electrosoldada y un asiento con correas elásticas. Para facilitar aún más el mecanismo de apertura de la cama, Titus está equipado con una práctica correa de tela colocada entre los cojines del respaldo.

Il bracciolo si distingue per la sua elegante forma sagomata, che aggiunge un tocco sofisticato e moderno. Il divano letto è inoltre sempre facilmente sfoderabile, garantendo una manutenzione semplice e pratica.

The armrest is distinguished by its elegant shape, which adds a sophisticated and modern touch. The sofa bed is also always easily removable, ensuring simple and practical maintenance.

L'accoudoir se distingue par sa forme élégante et profilée, qui apporte une touche sophistiquée et moderne. Le canapé-lit est également toujours facilement déhoussable, ce qui permet un entretien simple et pratique.

El reposabrazos se distingue por su elegante forma contorneada, que aporta un toque sofisticado y moderno. Además, el sofá cama es siempre fácilmente extraíble, lo que garantiza un mantenimiento sencillo y práctico.





Titus composizione da 310x165 in demin 77
con un elemento letto da 184 dx, una chaise longue
con contenitore da 94x165 sx e due braccioli da 16
Mitos pouf rotondo da 98x98 in giulia 83



La composizione realizzata con il laterale letto e la penisola con vano è la massima espressione della comodità associata alla funzionalità. Gli elementi centrali con il letto possono essere richiesti in due misure, con il materasso da 140 o 160.

The composition with the side bed element and peninsula with compartment is the ultimate expression of comfort combined with functionality. The central elements with the bed can be ordered in two sizes, with a 140 or 160 mattress.

La composition avec le côté lit et la péninsule avec compartiment est l'expression ultime du confort combiné à la fonctionnalité. Les éléments centraux avec le lit peuvent être commandés en deux tailles, avec un matelas de 140 ou 160.

La composición con el lado cama y la península con compartimento es la máxima expresión de comodidad combinada con funcionalidad. Los elementos centrales con la cama se pueden pedir en dos tamaños, con colchón de 140 o 160.



TAIDE

design D.S. Studio

Il divano letto Taide rappresenta la sintesi perfetta tra design e praticità. Caratterizzato da un bracciolo sottile di soli 7 cm di larghezza, Taide si adatta facilmente a spazi piccoli, senza rinunciare al comfort e allo stile. La sua dimensione contenuta consente di inserirlo anche in ambienti di dimensioni ridotte, offrendo una soluzione ideale per chi cerca un divano letto che ottimizzi lo spazio senza compromessi.

The Taide sofa bed represents the perfect synthesis of design and practicality. Characterized by a thin armrest, only 7 cm wide, Taide fits easily into small spaces without sacrificing comfort and style. Its small size allows it to fit into even the smallest environments, offering an ideal solution for those looking for a sofa bed that optimises space without compromise.

Le canapé-lit Taide représente la synthèse parfaite du design et de la praticité. Caractérisé par un accoudoir fin d'une largeur de seulement 7 cm, Taide s'intègre facilement dans les petits espaces sans sacrifier le confort et le style. Ses dimensions réduites lui permettent de s'intégrer dans les environnements les plus restreints, offrant une solution idéale pour ceux qui recherchent un canapé-lit qui optimise l'espace sans compromis.

El sofá cama Taide representa la síntesis perfecta de diseño y practicidad. Caracterizado por un fino reposabrazos y solo 7 cm de ancho, Taide se adapta fácilmente a espacios reducidos sin renunciar a la comodidad y el estilo. Sus reducidas dimensiones le permiten encajar incluso en los ambientes más pequeños, ofreciendo una solución ideal para quienes buscan un sofá cama que optimice el espacio sin concesiones.

Perfetto per ogni ambiente, dalla zona living alla camera degli ospiti, Taide si trasforma con facilità in un comodo letto, garantendo un riposo confortevole grazie ai materiali di alta qualità e al design studiato per il massimo comfort. La manutenzione è facilitata dalla sua semplice sfoderabilità. Taide può essere arricchito con una penisola multifunzionale, che non solo garantisce un accogliente spazio per il relax, ma include anche un pratico vano contenitore.

Perfect for any room, from the living area to the guest room, Taide is easily transformed into a comfortable bed, guaranteeing a comfortable rest thanks to its high-quality materials and design. Maintenance is facilitated by its easily removable covers. Taide can be enhanced with a multifunctional peninsula, which not only provides a comfortable space for relaxation, but also includes a practical storage compartment.

Parfait pour toutes les pièces, du salon à la chambre d'amis, Taide se transforme facilement en un lit confortable, garantissant un repos agréable grâce à ses matériaux et à son design de haute qualité. L'entretien est facilité par la simplicité des housses amovibles. Taide peut être complété par une péninsule multifonctionnelle, qui offre non seulement un espace de détente confortable, mais aussi un compartiment de rangement pratique.

Perfecta para cualquier habitación, desde el salón a la habitación de invitados, Taide se transforma fácilmente en una cómoda cama, garantizando un descanso confortable gracias a sus materiales y diseño de alta calidad. Su mantenimiento se ve facilitado por sus sencillas fundas desfundables. Taide puede mejorarse con una península multifuncional, que no sólo proporciona un cómodo espacio para relajarse, sino que también incluye un práctico compartimento de almacenamiento.



Taide divano letto da 198 in emma 63
Porter pouf da 42x42 H 32 in emma 63





Con pochi e semplici movimenti, il divano Taide si trasforma in un accogliente letto. Per facilitare l'apertura del meccanismo letto, Taide è fornito di una pratica fettuccia in tessuto presente in mezzo ai cuscini dello schienale. Nella versione letto la rete elettrosaldata e l'importante materasso alto 18 cm, garantiscono un ottimo sostegno per un confortevole riposo.

With a few simple movements, the Taide sofa converts into a cosy bed. To facilitate the opening of the bed mechanism, Taide is equipped with a practical fabric strap between the cushions. In the bed version, the electrowelded bed base and the large 18 cm high mattress guarantee excellent support for a comfortable rest.

En quelques gestes, le canapé Taide se transforme en un lit douillet. Pour faciliter l'ouverture du mécanisme du lit, Taide est équipé d'une sangle pratique en tissu entre les coussins du dossier. Dans la version lit, le sommier électrosoudé et le grand matelas de 18 cm de haut garantissent un excellent soutien pour un repos confortable.

Con unos sencillos movimientos, el sofá Taide se convierte en una acogedora cama. Para facilitar la apertura del mecanismo de cama, Taide está equipado con una práctica cincha de tela en medio de los cojines del respaldo. En la versión cama, el somier electrosoldado y el gran colchón de 18 cm de altura garantizan un excelente apoyo para un cómodo descanso.





TRENT

design D.S. Studio

Il divano letto Trent si distingue per il suo design essenziale, capace di integrarsi con eleganza in qualsiasi ambiente. Disponibile anche nella configurazione componibile con penisola, che offre un pratico vano contenitore ideale per organizzare plaid, cuscini e tutto ciò che serve per il tuo relax. Grazie alla sua trasformazione semplice e intuitiva, Trent unisce comfort e versatilità, garantendo uno stile impeccabile sia nella modalità divano che letto. La soluzione ideale per chi cerca funzionalità senza rinunciare al gusto.

The Trent sofa bed stands out for its essential design, capable of blending elegantly into any environment. Also available in the modular configuration with peninsula, which offers a practical storage compartment ideal for organising blankets, cushions and everything else you need to relax. Thanks to its simple and intuitive transformation, Trent combines comfort and versatility, guaranteeing a perfect model. The ideal solution for those seeking functionality without sacrificing taste.

Le canapé-lit Trent se distingue par son design essentiel, capable de s'intégrer avec élégance dans n'importe quel environnement. Il est également disponible dans la configuration modulaire avec péninsule, qui offre un compartiment de rangement pratique, idéal pour organiser les couvertures, les coussins et tout ce dont vous avez besoin pour vous détendre. Grâce à sa transformation simple et intuitive, Trent allie confort et polyvalence, en garantissant un style impeccable aussi bien en mode canapé qu'en mode lit. La solution idéale pour ceux qui recherchent la fonctionnalité sans renoncer au goût.

El sofá cama Trent destaca por su diseño esencial, capaz de integrarse con elegancia en cualquier ambiente. También está disponible en la configuración modular con península, que ofrece un práctico compartimento de almacenamiento ideal para organizar mantas, cojines y todo lo necesario para relajarse. Gracias a su transformación sencilla e intuitiva, Trent combina comodidad y versatilidad, garantizando un estilo impecable tanto en modo sofá como cama. La solución ideal para quienes buscan funcionalidad sin renunciar al buen gusto.



Trent composizione da 268x165 in cindy 82
realizzata con un elemento letto da 164 dx,
una chaise longue da 94x165 sx e due braccioli da 10
Porter pouf da 42x42 H 42 in dalila 70
Floyd tavolino da 45x45 H 50 piano in marrone caffè



Il divano letto Trent si distingue per il suo bracciolo lineare che ne sottolinea lo stile essenziale e sofisticato. Trent si adatta facilmente a diversi ambienti, dall'area living alla zona notte. Il divano è completamente sfoderabile, permettendo una manutenzione semplice e una pulizia accurata, indispensabili per chi desidera coniugare estetica e praticità.

The Trent sofa bed is distinguished by its linear armrest that emphasises its essential and sophisticated style. Trent adapts easily to different environments, from the living area to the sleeping area. The sofa has completely removable covers, allowing for easy maintenance and thorough cleaning, essential for those who wish to combine aesthetics and practicality.

Le canapé-lit Trent se distingue par son accoudoir linéaire qui souligne son style essentiel et sophistiqué. Trent s'adapte facilement à différents environnements, de du salon à la chambre. Le canapé est entièrement déhoussable, ce qui permet un entretien facile et un nettoyage en profondeur, essentiel pour ceux qui souhaitent allier esthétique et praticité.

El sofá cama Trent se distingue por su reposabrazos lineal que acentúa su estilo esencial y sofisticado. Trent se adapta fácilmente a distintos ambientes, desde la zona de estar hasta la de dormir. El sofá dispone de fundas totalmente desenfundables, lo que permite un fácil mantenimiento y una limpieza a fondo, esencial para quienes desean combinar estética y practicidad.



Con un gesto rapido e intuitivo, il divano Trent si trasforma in un comodo letto pronto all'uso. L'apertura del meccanismo è resa semplice grazie a una pratica fettuccia in tessuto, posizionata tra i cuscini dello schienale. La rete elettrosaldata e il materasso di 18 cm di spessore assicurano un supporto ottimale per un riposo confortevole e rigenerante.

With a quick and intuitive gesture, the Trent sofa transforms into a comfortable bed ready for use. Opening the mechanism is made easy thanks to a practical fabric strap positioned between the back cushions. The electrowelded bed base and the 18 cm thick mattress ensure optimal support for a comfortable and regenerating rest.

D'un geste rapide et intuitif, le canapé Trent se transforme en un lit confortable prêt à l'emploi. L'ouverture du mécanisme est facilitée par une sangle en tissu pratique placée entre les coussins du dossier. Dans la configuration lit, le sommier électrosoudé et le matelas de 18 cm d'épaisseur assurent un soutien optimal pour un repos confortable et régénérant.

Con un gesto rápido e intuitivo, el sofá Trent se transforma en una cómoda cama lista para su uso. La apertura del mecanismo se facilita gracias a una práctica cincha de tela colocada entre los cojines del respaldo. En la configuración cama, el somier electrosoldado y el colchón de 18 cm de grosor garantizan un apoyo óptimo para un descanso confortable y regenerador.



Trent divano letto da 204 in catia 72, Mito pouf da 47x47 H 37 in catia 53
Plane tavolino da 50x50 H 52 piani in blu oceano e struttura in grigio pietra



TARCISIO

design D.S. Studio

Tarcisio combina stile e funzionalità, trasformandosi nel protagonista perfetto per ogni ambiente. In modalità divano, si presenta con un design moderno e raffinato, arricchito da un pratico meccanismo poggiatesta che garantisce un comfort personalizzato per ogni momento di relax. Grazie a un sistema di apertura rapido e semplice, è possibile trasformarlo facilmente in un comodo letto, ideale per ospiti o per un relax serale. La sua seduta, studiata per offrire il massimo supporto, è un invito a coccolarsi e rilassarsi in qualsiasi momento.

Tarcisio combines style and functionality, transforming itself into the perfect protagonist of any environment. In sofa mode, it features a modern and refined design, enhanced by a practical headrest mechanism that guarantees personalised comfort for every moment of relaxation. Thanks to a quick and simple opening system, it can be easily transformed into a comfortable bed, ideal for guests or for an evening's relaxation. Its seat, designed to offer maximum support, is an invitation to cuddle and relax at any time.

Tarcisio allie style et fonctionnalité, devenant ainsi le protagoniste parfait de n'importe quelle pièce. En mode canapé, il présente un design moderne et raffiné, enrichi par un mécanisme pratique d'appui-tête qui garantit un confort personnalisé pour chaque moment de détente. Grâce à un système d'ouverture simple et rapide, il se transforme facilement en un lit confortable, idéal pour les invités ou pour une soirée de détente. Son assise, conçue pour offrir un soutien maximal, est une invitation à se blottir et à se détendre à tout moment.

Tarcisio combina estilo y funcionalidad, transformándose en el protagonista perfecto de cualquier ambiente. En modo sofá, presenta un diseño moderno y refinado, realizado por un práctico mecanismo reposacabezas que garantiza un confort personalizado para cada momento de relax. Gracias a un sistema de apertura rápido y sencillo, puede transformarse fácilmente en una cómoda cama, ideal para invitados o para una velada de relax. Su asiento, diseñado para ofrecer el máximo apoyo, invita a acurrucarse y relajarse en cualquier momento.



Tarcisio divano letto da 220 in darling 67
Porter pouf da 32x32 H 32 in elena 27
Porter pouf alto da 42x42 H 42 in elena 37
Porter pouf da 42x42 H 32 in elena 72
Roy tavolino da 50x40 H 57 in laccato rosso porpora



Con un semplice e intuitivo movimento, Tarcisio si trasforma in un accogliente letto matrimoniale, senza necessità di rimuovere alcun cuscino. Questo sistema di apertura consente una transizione rapida e agevole, da divano a letto, ideale per ogni esigenza.

With a simple and intuitive movement, Tarcisio transforms into a cosy double bed, without the need to remove any cushions. This opening system allows a quick and smooth transition from sofa to bed, ideal for every need.

D'un simple mouvement intuitif, Tarcisio se transforme en un confortable lit double, sans qu'il soit nécessaire d'enlever les coussins. Ce système d'ouverture permet une transition rapide et simple du canapé au lit, idéal pour tous les besoins.

Con un movimiento sencillo e intuitivo, Tarcisio se transforma en una acogedora cama doble, sin necesidad de retirar ningún cojín. Este sistema de apertura permite una transición rápida y suave de sofá a cama, ideal para cualquier necesidad.







TAREK

design Angelo Armano

Il divano letto Tarek si distingue per il suo particolare design, composto da tre elementi orizzontali distinti e proporzionati. Questa configurazione non solo offre una sensazione di equilibrio e armonia estetica, ma permette anche un alto grado di personalizzazione: ogni elemento può essere rivestito con colori e tessuti diversi, come mostrato nell'immagine. Questa possibilità consente di adattare il divano alle preferenze personali e all'arredamento della casa, creando combinazioni uniche e originali.

The Tarek sofa bed is distinguished by its special design, composed of three distinct and proportioned horizontal elements. This configuration not only offers a feeling of aesthetic balance and harmony, but also allows for a high degree of customisation: each element can be upholstered with different colours and fabrics, as shown in the picture. This possibility allows the sofa to be adapted to personal preferences and the décor of the home, creating unique and original combinations.

Le canapé-lit Tarek se distingue par son design particulier, composé de trois éléments horizontaux distincts et proportionnés. Cette configuration offre non seulement une sensation d'équilibre et d'harmonie esthétique, mais permet également un haut degré de personnalisation : chaque élément peut être revêtu de couleurs et de tissus différents, comme le montre l'image. Cette possibilité permet d'adapter le canapé aux préférences personnelles et au décor de la maison, en créant des combinaisons uniques et originales.

El sofá cama Tarek destaca por su particular diseño, compuesto por tres elementos horizontales distintos y proporcionados. Esta configuración no sólo ofrece una sensación de equilibrio estético y armonía, sino que también permite un alto grado de personalización: cada elemento puede tapizarse con distintos colores y tejidos, como se muestra en la imagen. Esta posibilidad permite adaptar el sofá a las preferencias personales y a la decoración del hogar, creando combinaciones únicas y originales.

Tarek divano letto da 216 con materasso da 15 in emma 84/94/83
Mitos pouf da 47 H 37 in emma 83
Gocce tavolino da 60x60 H 42 in laccato grigio ottanio



Una soluzione ideale di un letto che si trasforma in un comodo divano dalla seduta generosa e allo stesso tempo dalle misure contenute, con la possibilità di personalizzare il colore del rivestimento della struttura fino a tre diverse varianti. Il pratico secondo letto estraibile, una volta agganciato e allineato al materasso H 15 del divano letto si trasforma in un comodo letto matrimoniale. C'è inoltre la possibilità di richiedere Tarek anche con la seduta con il materasso alto 20 cm. In questo caso i letti non hanno la stessa altezza ma diventano due comodi e pratici letti singoli, posizionabili a piacere dove si desidera.

An ideal solution of a bed that transforms into a comfortable sofa with a generous seat and at the same time compact dimensions, with the possibility of customising the colour of the upholstery in up to three different variants. The practical second pull-out bed, once hooked and aligned to the H 15 mattress of the sofa bed, turns into a comfortable double bed. There is also the possibility of requesting Tarek with a seat with a 20 cm high mattress. In this case the beds do not have the same height but become two comfortable and practical single beds, that can be placed in any room of the house.

Une solution idéale d'un lit qui se transforme en un confortable canapé avec une assise généreuse et en même temps des dimensions compactes, avec la possibilité de personnaliser la couleur du revêtement de la structure dans jusqu'à trois variantes différentes. Le deuxième lit escamotable pratique, une fois accroché et aligné au le matelas H 15 du canapé-lit, se transforme en un confortable lit double. Il y a également la possibilité de demander à Tarek un siège avec un matelas de 20 cm de hauteur. Dans ce cas, les lits n'ont pas la même hauteur mais deviennent deux lits simples confortables et pratiques.

Una solución ideal de cama que se transforma en un cómodo sofá con un asiento generoso y al mismo tiempo de dimensiones compactas, con la posibilidad de personalizar el color del tapizado de la estructura hasta en tres variantes diferentes. La práctica segunda cama extraíble, una vez enganchada y alineada con el colchón H 15 del sofá cama se convierte en una cómoda cama doble. También existe la posibilidad de solicitar Tarek también con el asiento con un colchón de 20 cm de altura. En este caso las camas no tienen la misma altura sino que se convierten en dos cómodas y prácticas camas individuales.





Tarek divano letto da 216 con materasso da 15
con secondo letto estraibile in cindy 77/85/78
Gocce tavolino da 60x60 H 42
in laccato grigio tabacco



TEA

design Deco Studio

Tea propone una soluzione molto interessante e pratica per creare dei posti letto aggiuntivi per chi ha poco spazio disponibile. La poltrona letto dal design moderno, con poche semplici operazioni diventa un comodo letto singolo. Il rivestimento sempre sfoderabile si sfilia facilmente dalla struttura, dove troviamo il comodo materasso alto 11 cm. Le dimensioni di Tea sono molto contenute proprio per occupare poco spazio, diventando un comodo complemento d'arredo necessario in una cameretta per ospitare un amico.

Tea offers a very interesting and practical solution for creating additional sleeping spaces for those with limited room. The modern-design armchair bed easily transforms into a comfortable single bed with just a few simple steps. The removable cover can be effortlessly taken off the frame, which houses a comfortable 11 cm thick mattress. Tea's compact dimensions are specifically designed to take up minimal space, making it a convenient piece of furniture, ideal for a child's bedroom to accommodate a friend.

Tea propose une solution très intéressante et pratique pour créer des couchages supplémentaires pour ceux qui disposent de peu d'espace. Ce fauteuil-lit au design moderne se transforme facilement en un confortable lit simple grâce à quelques gestes simples. La housse amovible se retire aisément de la structure, qui contient un matelas confortable de 11 cm d'épaisseur. Les dimensions compactes de Tea sont spécialement conçues pour occuper le moins d'espace possible, en faisant un meuble pratique et nécessaire dans une chambre d'enfant, idéal pour accueillir un ami.

Tea ofrece una solución muy interesante y práctica para crear plazas adicionales para dormir, ideal para quienes disponen de poco espacio. El sillón cama de diseño moderno se convierte fácilmente en una cómoda cama individual con unos pocos movimientos simples. La funda extraíble se retira con facilidad del armazón, que contiene un cómodo colchón de 11 cm de grosor. Las dimensiones compactas de Tea están diseñadas específicamente para ocupar muy poco espacio, convirtiéndola en un complemento práctico y necesario para una habitación infantil, ideal para recibir a un amigo.

Tea poltrona letto da 88x99 in demin 77
cuscino poggiatesta da 60x32 in ella 71
Tiktak pouf letto liscio da 76x76 in emma 55
Roy tavolino da 50x40 H 57
in laccato rosso porpora



La poltrona letto Tea è stata progettata per offrire una trasformazione semplice e intuitiva, perfetta per chi cerca praticità senza rinunciare al design. Una volta sfilato rivestimento, pensato per essere rimosso facilmente, con un movimento lineare, il letto singolo si estende con naturalezza, senza sforzi e senza la necessità di rimuovere cuscini. Ogni dettaglio è studiato per garantire un'apertura rapida e fluida, trasformando Tea da una raffinata poltrona a un confortevole letto singolo in pochissimi istanti. Perfetta per accogliere ospiti o per i momenti di relax, Tea si integra in ogni ambiente, offrendo funzionalità e stile in una soluzione compatta e versatile.

The Tea armchair bed is designed to offer a simple and intuitive transformation, perfect for those seeking practicality without sacrificing design. Once the cover is removed, designed to be removed with a linear and easy movement, the single bed extends naturally, effortlessly and without the need to remove cushions. Every detail is designed to ensure a quick and fluid opening, transforming Tea from a refined armchair to a comfortable single bed in no time at all. Perfect for welcoming guests or for moments of relaxation, Tea blends into any environment, offering functionality and style in a compact and versatile solution.

Le fauteuil-lit Tea est conçu pour offrir une transformation simple et intuitive, parfaite pour ceux qui recherchent la praticité sans sacrifier le design. Une fois la housse retirée, conçue pour être enlevée d'un mouvement linéaire et facile, le lit simple s'étend naturellement, sans effort et sans qu'il soit nécessaire d'enlever les coussins. Chaque détail est conçu pour assurer une ouverture rapide et fluide, transformant Tea d'un fauteuil raffiné en un lit simple confortable en un rien de temps. Parfait pour accueillir des invités ou pour des moments de détente, Tea s'intègre dans n'importe quel environnement, offrant fonctionnalité et style dans une solution compacte et polyvalente.

El sillón cama Tea está diseñado para ofrecer una transformación sencilla e intuitiva, perfecta para quienes buscan practicidad sin renunciar al diseño. Una vez retirada la funda, diseñada para quitarse fácilmente, con un movimiento lineal, la cama individual se extiende de forma natural, sin esfuerzo y sin necesidad de quitar cojines. Cada detalle está pensado para garantizar una apertura rápida y fluida, transformando Tea de un refinado sillón en una cómoda cama individual en un abrir y cerrar de ojos. Perfecto para recibir invitados o para momentos de relax, Tea se integra en cualquier ambiente, ofreciendo funcionalidad y estilo en una solución compacta y versátil.





TIKTAK

design D.S. Studio

Tiktak è un pratico pouf trasformabile in letto con rivestimento disponibile nella versione liscia o trapuntata. Ideale come seduta aggiuntiva in salotto che all'occorrenza si trasforma in comodo letto singolo mediante un pratico meccanismo di apertura. Tiktak rappresenta un'ottima soluzione salvaspazio per l'ospitalità in abitazioni giovani e dinamiche.

Tiktak is a practical pouf that can be converted into a bed with a smooth or quilted cover. Ideal as an additional seat in the living room next to modern sofas and armchairs, it can be converted into a comfortable single bed if required by means of a practical opening mechanism. Tiktak is an excellent space-saving solution for hospitality in young homes.

Tiktak est un pratique pouf qui peut se transformer en lit, avec un rembourrage disponible en version lisse ou matelassée. Idéal comme siège supplémentaire dans le salon à côté des canapés et des fauteuils modernes, il peut, si nécessaire, se transformer en un confortable lit simple grâce à un mécanisme d'ouverture pratique. Tiktak représente une excellente solution d'économie d'espace pour l'accueil dans les foyers jeunes et dynamiques.

Tiktak es un práctico puf que puede transformarse en cama con tapicería disponible en la versión lisa o acolchada. Ideal como asiento adicional en el salón junto a modernos sofás y sillones, si es necesario puede transformarse en una cómoda cama individual mediante un práctico mecanismo de apertura. Tiktak representa una excelente solución de ahorro de espacio para la hostelería en hogares jóvenes y dinámicos.



Tiktak pouf letto liscio da 76x76 in dalila 70
Tiktak pouf letto trapuntato da 79x79 in dalila 70
Elisse tavolino da 60x40 H 45 in laccato grigio tabacco



CARATTERISTICHE TECNICHE

Technical characteristics - Caractéristiques techniques - Características técnicas

RETI DIVANI LETTO



MECCANISMO LETTO A RIBALTA

Disponibile per:
TAIDE, TAIS, TARCISIO, TERENCE, TESEO, TIBBY, TITUS, TRENT

Meccanismo a ribalta con sistema di apertura senza la rimozione dei cuscini di seduta e schienale, realizzato da una rete in acciaio elettrosaldato e cinghie elastiche nella zona dedicata alla seduta.

Flap mechanism with opening system without removing the seat and backrest cushions, made of an electro-welded steel mesh and elastic straps in the seat area.

Mécanisme à abattant avec système d'ouverture sans enlever les coussins d'assise et de dossier, constitué d'un sommier métallique électrosoudé et de sangles élastiques dans la zone du siège.

Mecanismo de solapa con sistema de apertura sin necesidad de retirar los cojines del asiento y del respaldo, fabricado con una malla de acero electrosoldada y correas elásticas en la zona el asiento.

MECCANISMO LETTO AD ESTRAZIONE CON SCORRIMENTO

Disponibile per:
TAREK

Le reti hanno una struttura in metallo verniciato, il sostegno è garantito da robuste doghe in legno. Nel secondo letto, quando presente, il meccanismo ad estrazione e scorrimento è dotato di quattro ruote per facilitarne lo spostamento. Il sollevamento del letto avviene tramite un semplice meccanismo azionabile da una pratica barra.

The bed bases have a varnished metal frame and are supported by sturdy wooden slats. In the second bed, when available, the pull-out and sliding mechanism is equipped with four wheels for an easy movement. The bed is raised by a simple mechanism operated by a practical bar.

Les sommiers ont une structure en métal verni, le support est garanti par de robustes lattes en bois. Dans le deuxième lit, lorsqu'il est disponible, le mécanisme d'extraction et de coulissement est équipé de quatre roulettes pour faciliter le mouvement. Le lit est soulevé par un mécanisme simple actionné par une barre pratique.

Los somieres tienen una estructura metálica barnizada, el apoyo está garantizado por robustos listones de madera. En la segunda cama, cuando está presente, el mecanismo de extracción y deslizamiento está equipado con cuatro ruedas para facilitar el movimiento. La cama se eleva mediante un sencillo mecanismo accionado por una práctica barra.



PENISOLA CON VANO



PENISOLA CON VANO CHIUSO

Disponibile per:
TAIDE, TERENCE, TIBBY, TITUS, TRENT

Il vano contenitore nella penisola del divano è un'utile soluzione per ottimizzare lo spazio con stile. Per accedervi, è sufficiente sollevare la seduta frontalmente utilizzando la pratica maniglia integrata, progettata per garantire una presa comoda e sicura.

The storage compartment in the sofa peninsula is a useful solution for optimising space with style. To access it, simply lift the seat from the front using the practical integrated handle, designed to ensure a comfortable and secure grip.

Le compartiment de rangement de la péninsule du canapé est une solution utile pour optimiser l'espace avec style. Pour y accéder, il suffit de soulever le siège par l'avant à l'aide de la pratique poignée intégrée, conçue pour garantir une prise en main confortable et sûre.

El compartimento de almacenamiento de la península del sofá es una solución útil para optimizar el espacio con estilo. Para acceder a él, basta con levantar el asiento por la parte delantera utilizando la práctica asa integrada, diseñada para garantizar un agarre cómodo y seguro.



PENISOLA CON VANO APERTO

Disponibile per:
TAIDE, TERENCE, TIBBY, TITUS, TRENT

Una volta aperto, il vano rivela un ampio spazio interno, perfetto per riporre cuscini, coperte e altri accessori, mantenendo l'ambiente ordinato e funzionale. Questo dettaglio combina praticità e design, aggiungendo un tocco di versatilità all'eleganza del divano.

Once opened, the compartment reveals ample interior space, perfect for storing cushions, blankets and other accessories, keeping the room tidy and functional. This detail combines practicality and design, adding a touch of versatility to the elegance of the sofa.

Une fois ouvert, le compartiment révèle un vaste espace intérieur, idéal pour ranger les coussins, les couvertures et d'autres accessoires, en gardant la pièce ordonnée et fonctionnelle. Ce détail allie praticité et design, ajoutant une touche de polyvalence à l'élégance du canapé.

Una vez abierto, el compartimento revela un amplio espacio interior, perfecto para guardar cojines, mantas y otros accesorios, manteniendo la habitación ordenada y funcional. Este detalle combina practicidad y diseño, añadiendo un toque de versatilidad a la elegancia del sofá.

APERTURA DIVANI LETTO A RIBALTA

Per aprire il divano letto, posizionarsi al centro del divano e afferrare la comoda fettuccia collocata tra i cuscini dello schienale. Tirare la fettuccia in avanti per far ruotare delicatamente lo schienale verso l'esterno. Continuare l'operazione completando l'apertura del meccanismo, prestando attenzione a non applicare pressione sui cuscini dello schienale.

To open the sofa bed, stand in the middle of the sofa and grasp the handy webbing located between the back cushions. Pull the webbing forward to gently rotate the backrest outwards. Continue the operation by completing the opening of the mechanism, taking care not to apply pressure to the back cushions.

Pour ouvrir le canapé-lit, placez-vous au milieu du canapé et saisissez la sangle pratique située entre les coussins du dossier. Tirez la sangle vers l'avant pour faire pivoter doucement le dossier vers l'extérieur. Poursuivez l'opération en terminant l'ouverture du mécanisme, en veillant à ne pas exercer de pression sur les coussins du dossier.

Para abrir el sofá cama, colóquese en el centro del sofá y agarre la práctica cincha situada entre los cojines del respaldo. Tire de la cincha hacia delante para girar suavemente el respaldo hacia fuera. Continúe la operación completando la apertura del mecanismo, teniendo cuidado de no ejercer presión sobre los cojines del respaldo.

Il divano letto aperto è stabile grazie al robusto meccanismo in metallo e al supporto delle cinghie elastiche nella seduta. Il materasso in poliuretano, assicura un riposo confortevole, ideale per ogni esigenza, unendo praticità e comodità. Per chiudere il divano letto, sollevare il sistema meccanico e spingerlo delicatamente fino a raggiungere la posizione di piega. Terminare la chiusura portando i cuscini dello schienale nella loro posizione originale, sollevandoli e spingendoli fino a ottenere una completa chiusura. Si raccomanda di non chiudere la rete con coperte o plaid voluminosi all'interno, per evitare possibili danni al meccanismo.

When open, the sofa bed offers stability thanks to the sturdy metal mechanism and the support of elastic straps in the seat. The polyurethane mattress ensures a comfortable rest, ideal for every need, combining practicality and comfort. To close the sofa bed, lift the mechanical system and push it gently until it reaches the folded position. Finish closing by bringing the back cushions back to their original position, lifting and pushing them until they are completely closed. It is recommended not to close the net with bulky blankets or plaid inside, to avoid possible damage to the mechanism.

Lorsqu'il est ouvert, le canapé-lit offre une stabilité grâce au mécanisme métallique robuste et au soutien des sangles élastiques de l'assise. Le matelas en polyuréthane de 18 cm de hauteur assure un repos confortable, idéal pour tous les besoins, alliant praticité et confort. Pour fermer le canapé-lit, soulevez le système mécanique et poussez-le doucement jusqu'à ce qu'il atteigne la position pliée. Terminez la fermeture en ramenant les coussins du dossier dans leur position initiale, en les soulevant et en les poussant jusqu'à ce qu'ils soient complètement fermés. Il est recommandé de ne pas fermer le filet avec des couvertures ou des plaids volumineux à l'intérieur, afin d'éviter d'endommager le mécanisme.

Cuando está abierto, el sofá cama ofrece estabilidad gracias al robusto mecanismo metálico y al apoyo de correas elásticas en el asiento. El colchón de poliuretano de 18 cm de altura garantiza un descanso confortable, ideal para cualquier necesidad, combinando practicidad y comodidad. Para cerrar el sofá cama, levante el sistema mecánico y empujelo suavemente hasta que alcance la posición de plegado. Finalice el cierre llevando los cojines del respaldo a su posición original, levantándolos y empujándolos hasta que queden completamente cerrados. Se recomienda no cerrar la red con mantas o plaids voluminosos en su interior, para evitar posibles daños en el mecanismo.



PORTAGUANCIALE

Disponibile di serie per:
TAIDE, TERENCE, TIBBY, TITUS, TRENT

All'interno dello schienale si nasconde un comodo vano portaguanciali, progettato per ottimizzare gli spazi con intelligenza. Perfettamente integrato nella struttura, offre un'area dedicata per riporre i cuscini quando il divano è chiuso, mantenendo ordine e funzionalità senza rinunciare all'estetica.

Hidden inside the backrest is a convenient pillow compartment, designed to optimise space intelligently. Perfectly integrated into the structure, it offers a dedicated area for storing cushions when the sofa is closed, maintaining order and functionality without sacrificing aesthetics.

Un compartiment pratique pour les oreillers, conçu pour optimiser intelligemment l'espace, est dissimulé dans le dossier. Parfaitement intégré à la structure, il offre un espace dédié au rangement des coussins lorsque le canapé est fermé, préservant ainsi l'ordre et la fonctionnalité sans sacrifier l'esthétique.

En el interior del respaldo se esconde un práctico compartimento para almohadas, diseñado para optimizar el espacio de forma inteligente. Perfectamente integrado en la estructura, ofrece una zona dedicada para guardar cojines cuando el sofá está cerrado, manteniendo el orden y la funcionalidad sin renunciar a la estética.



MECCANISMO DI SOLLEVAMENTO UP

Disponibile optional per:
TAIDE, TARCISIO, TERENCE, TIBBY, TITUS, TRENT

Optional è disponibile il pratico meccanismo per alzare il divano letto posizionato tra il cuscino seduta e il bracciolo. Sollevando le due leve a scomparsa inserite tra i braccioli e le sedute, scendono quattro ruote gommate che permettono di spostare comodamente il divano letto unidirezionalmente, permettendo di pulire il pavimento senza sforzi.

A practical mechanism for raising the sofa bed is available positioned between the seat cushion and the armrest as an option. By lifting the two retractable levers inserted between the armrests and the seats, four rubber wheels descend, allowing the sofa bed to be comfortably moved in one direction.

Un mécanisme pratique permettant de relever le canapé-lit est disponible en option. En soulevant les deux leviers escamotables insérés entre les accoudoirs et les sièges, quatre roulettes recouvertes de caoutchouc descendent, permettant de déplacer confortablement le canapé-lit unidirectionnellement.

El práctico mecanismo para elevar el sofá cama está disponible como un extra opcional. Levantando las dos palancas retráctiles insertadas entre los reposabrazos y los asientos, descienden cuatro ruedas recubiertas de goma que permiten desplazar cómodamente el sofá cama en una dirección. cama.



P totale cm 98 - P seduta cm 57
H totale cm 88 - H seduta cm 49
H bracc. cm 64 - L bracc. cm 7
P totale letto aperto cm 210
Piede di serie: in plastica nera H 8 cm sotto la rete.

D total cm 98 - D seat cm 57
H total cm 88 - H seat cm 49
H arm. cm 64 - L arm. cm 7
D total open bed cm 210
Standard feet: black plastic feet H 8 cm the bed base.

P total cm 98 - P siège cm 57
H total cm 88 - H siège cm 49
H acc. cm 64 - L acc. cm 7
P total lit ouvert cm 210
Pied standard: en plastique noir H 8 cm sous le sommier.

P total cm 98 - P asiento cm 57
H total cm 88 - H asiento cm 49
H apoyabr. cm 64 - L apoyabr. cm 7
P total cama abierta cm 210
Pie estándar: de plástico negro H 8 cm bajo el somier.

Caratteristiche

La struttura è in legno, l'imbottitura in poliuretano espanso. Il molleggio della seduta è costituito da cinghie elastiche. I cuscini di seduta sono realizzati in poliuretano espanso densità 30 Kg/m³. I cuscini dello schienale nella versione letto sono realizzati in poliuretano espanso densità 21 kg/m³. In caso di composizione, gli elementi vengono agganciati tramite un pratico gancio in metallo posizionato nel fianco della chaise longue. La versione letto è costituita da un pratico meccanismo composto da una rete metallica elettrosaldata e cinghie elastiche presenti nella seduta. Il materasso è in poliuretano espanso di densità 28 Kg/m³, alto 18 cm, lungo 195 cm e largo rispettivamente 140 e 160 cm. Per facilitare l'apertura della rete Taide è dotato di una pratica fettuccia realizzata come il rivestimento del divano, presente in mezzo ai cuscini dello schienale. L'apertura si ottiene con dei semplici movimenti senza togliere i cuscini di seduta e schienale, che rimangono comodamente agganciati al meccanismo. Optional è disponibile Up, il pratico sistema di sollevamento del divano letto, molto utile per spostarlo facilmente tramite un pratico gancio in metallo posizionato nel fianco della chaise longue. Taide è rivestibile in tessuto, microfibra, similpelle e pelle ed è completamente sfoderabile.

Features

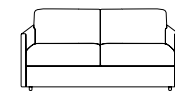
The frame is made of wood, the padding of polyurethane foam. Seat springing is made of elastic belts. The seat cushions are made of polyurethane foam density 30 Kg/m³. The back cushions in the bed version are made of polyurethane foam density 21 Kg/m³. In the case of a composition, the elements are connected using a practical metal hook positioned on the side of the chaise longue. The bed version has a practical mechanism consisting of an electrowelded wire mesh and elastic straps in the seat. The mattress is in polyurethane foam with a density of 28 Kg/m³, 18 cm high, 195 cm long and 140 and 160 cm wide respectively. Taide In order to facilitate the opening of the bed base, is equipped with a practical fabric ribbon between the back cushions. The opening is obtained with simple movements without removing the seat and back cushions, which remain comfortably hooked to the mechanism. As an option it is available Up, the practical lifting system of the sofa bed, very useful to move it easily. Taide can be upholstered in fabric, microfibre, leatherette and leather and has completely removable covers.

Caractéristiques

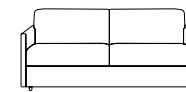
La structure est en bois, le rembourrage en mousse de polyuréthane. Le ressort du siège est constitué de sangles élastiques. Les coussins d'assise sont réalisés en mousse de polyuréthane de densité 30 Kg/m³. Les coussins de dossier dans la version lit sont en mousse de polyuréthane de densité 21 Kg/m³. En cas de composition, les éléments sont assemblés à l'aide d'un crochet en métal pratique positionné sur le côté de la chaise longue. La version lit est dotée d'un mécanisme pratique composé d'une maille métallique électro-soudée et de sangles élastiques dans le siège. Le matelas est en mousse de polyuréthane de densité 28 Kg/m³, d'une hauteur de 18 cm, d'une longueur de 195 cm et d'une largeur respective de 140 et 160 cm. Afin de faciliter l'ouverture du sommier, Taide est équipé d'un ruban de tissu pratique entre les coussins du dossier. L'ouverture s'obtient par de simples mouvements sans enlever les coussins d'assise et de dossier, qui restent confortablement accrochés au mécanisme. En option il est disponible Up, le système pratique de levage du canapé-lit, très utile pour le déplacer facilement. Taide peut être garni de tissu, de microfibres, de similicuir et de cuir et il est entièrement déhoussable.

Características


La estructura es de madera, el relleno de espuma de poliuretano. La suspensión del asiento se realiza mediante correas elásticas. Los cojines del asiento son de espuma de poliuretano de densidad 30 Kg/m³. Los cojines del respaldo en la versión cama son de espuma de poliuretano de densidad 21 kg/m³. En caso de composición, los elementos se enganchan mediante un práctico gancho de metal situado en el lateral de la chaise longue. La versión de cama tiene un práctico mecanismo que consiste en una malla metálica electrosoldada y correas elásticas en el asiento. El colchón es de espuma de poliuretano de densidad 28 Kg/m³, de 18 cm de grosor, 195 cm de longitud y 140 y 160 cm de ancho respectivamente. Para facilitar la apertura del somier, Taide está equipado con una práctica cinta de tela en el centro de los cojines del respaldo. La apertura se consigue con sencillos movimientos sin necesidad de retirar los cojines del asiento y del respaldo, que permanecen cómodamente enganchados al mecanismo. Opcionalmente está disponible Up, el práctico sistema de elevación del sofá cama, muy útil para moverlo fácilmente. Taide puede tapizarse en tela, microfibra, ecopiel y piel y es totalmente desenfundable.




Divano letto da 178
L. 178 P. 98 H. 88



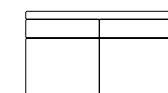
Divano letto da 198
L. 198 P. 98 H. 88



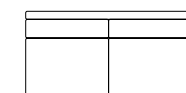
Divano letto da 178
L. 178 P. 98 H. 88
materasso 140x195 H. 18




Divano letto da 198
L. 198 P. 98 H. 88
materasso 160x195 H. 18




Centrale letto da 164
L. 164 P. 98 H. 88



Centrale letto da 184
L. 184 P. 98 H. 88



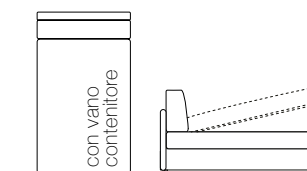
Centrale letto da 164
L. 164 P. 98 H. 88
materasso 140x195 H. 18



Divano letto da 184
L. 184 P. 98 H. 88
materasso 160x195 H. 18



Bracciolo da 7 dx/sx
L. 7 P. 94 H. 64




Chaise longue da 94x165
L. 94 P. 165 H. 88

APERTURA MECCANISMO LETTO CON PORTAGUANCIALE



OPTIONAL



OPTIONAL
Up meccanismo solleva divano

P totale cm 103 - P seduta cm 57
H totale cm 87 - H seduta cm 50
H bracc. cm 68 - L bracc. cm 16
P totale letto aperto cm 215
Piede di serie: cilindrico in metallo da H 13 cm in finitura bronzo vintage. Piede optional a barra in metallo H 13 cm in finitura bronzo vintage o piede sound in metallo H 13 cm in bronzo vintage finish, also with BT sound system.

Caratteristiche

La struttura è in legno, l'imbottitura in poliuretano espanso. Il molleggio della seduta è costituito da cinghie elastiche. I cuscini di seduta sono realizzati in poliuretano espanso densità 30 Kg/m³. I cuscini dello schienale sono realizzati in poliuretano espanso densità 21 kg/m³. In caso di composizione, gli elementi sono uniti tramite degli agganci in metallo a forchetta posizionati sotto la struttura. La versione letto è costituita da un pratico meccanismo composto da una rete metallica elettrosaldata e cinghie elastiche presenti nella seduta. Il materasso è in poliuretano espanso di densità 30 Kg/m³, alto 12 cm, lungo 195 cm e largo rispettivamente 140 e 160 cm. Per facilitare l'apertura della rete, Tais è dotato di una pratica fettuccia di tessuto presente in mezzo ai cuscini dello schienale. L'apertura si ottiene con dei semplici movimenti senza togliere i cuscini di seduta e schienale, che rimangono comodamente agganciati al meccanismo. Tais è rivestibile in tessuto, microfibra, similpelle ed è completamente sfoderabile. Rivestibile anche in pelle, parzialmente sfoderabile.

Features

The frame is made of wood, the padding of polyurethane foam. The springing of the seat consists of elastic belts. The seat cushions are made of polyurethane foam density 30 Kg/m³, The back cushions are made of polyurethane foam density 21 Kg/m³. In case of a composition, the elements are joined by means of fork-shaped metal hooks positioned under the structure. The bed version has a practical mechanism consisting of an electro-welded metal mesh and elastic straps in the seat. The mattress is in polyurethane foam with a density of 30 Kg/m³, 12 cm high, 195 cm long and 140 and 160 cm wide respectively. In order to facilitate the opening of the bed base, Tais is equipped with a practical fabric ribbon in the middle of the back cushions. Tais can be upholstered in fabric, microfibres, leatherette and has completely removable covers. It can also be covered in leather, with partially removable covers.

P total cm 103 - P siège cm 57
H total cm 87 - H siège cm 50
H acc. cm 68 - L acc. cm 16
P total lit ouvert cm 215
Pied standard: cylindrique en métal H 13 cm en finition bronzo vintage. En option, pied avec barre métallique H 13 cm en finition bronzo vintage ou pied sound en métal H 13 cm, également avec le système BT.

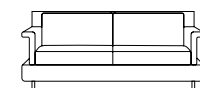
Caractéristiques

La structure est en bois, le rembourrage en mousse de polyuréthane. Le ressort du siège est constitué de sangles élastiques. Les coussins d'assise sont réalisés en mousse de polyuréthane de densité 30 Kg/m³. Les coussins de dossier sont en mousse de polyuréthane de densité 21 Kg/m³. Dans le cas d'une composition, les éléments sont assemblés au moyen de crochets à fourche métalliques placés sous la structure. La version lit est dotée d'un mécanisme pratique composé d'une maille métallique électro-soudée et de sangles élastiques dans le siège. Le matelas est en mousse de polyuréthane de densité 30 Kg/m³, de 12 cm de haut, 195 cm de long et respectivement 140 et 160 cm de large. Afin de faciliter l'ouverture du sommier, Tais est équipé d'un ruban de tissu pratique entre les coussins du dossier. L'ouverture s'obtient par de simples mouvements sans enlever les coussins d'assise et de dossier, qui restent confortablement accrochés au mécanisme. Tais peut être revêtu en tissu, microfibres, similicuir et possède des housses entièrement amovibles. Il peut également être revêtu en cuir, avec des housses partiellement amovibles.

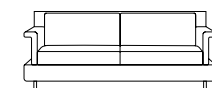
P total cm 103 - P asiento cm 57
H total cm 87 - H asiento cm 50
H apoyabr. cm 68 - L apoyabr. cm 16
P total cama abierta cm 215
Pie estándar: metálico cilíndrico de 13 cm de grosor en acabado bronzo vintage. Pie opcional con barra de metal H 13 cm en acabado bronzo vintage o pie sound en metal H 13 cm, también con sistema de audio BT.

Características

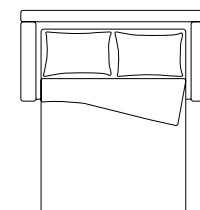
La estructura es de madera, el relleno de espuma de poliuretano. La suspensión del asiento se realiza mediante correas elásticas. Los cojines del asiento son de espuma de poliuretano de densidad 30 Kg/m³. Los cojines del respaldo en la versión cama son de espuma de poliuretano de densidad 21 kg/m³. En el caso de la composición, los elementos se unen mediante ganchos de horquilla metálicos colocados bajo la estructura. La versión de cama tiene un práctico mecanismo que consiste en una malla metálica electrosoldada y correas elásticas en el asiento. El colchón es de espuma de poliuretano de densidad 30 Kg/m³, de 12 cm de alto, 195 cm de largo y 140 y 160 cm de ancho respectivamente. Para facilitar la apertura del somier, Tais está equipado con una práctica cinta de tela en el centro de los cojines del respaldo. La apertura se consigue con sencillos movimientos sin necesidad de retirar los cojines del asiento y del respaldo, que permanecen cómodamente enganchados al mecanismo. Tais puede revestirse de tela, microfibra, cuero ecológico y tiene fundas completamente extraíbles. También se puede revestir de cuero, con fundas parcialmente desmontables.



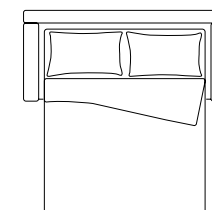
Divano letto da 198
L. 198 P. 103 H. 87



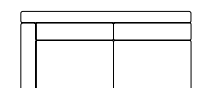
Divano letto da 218
L. 218 P. 103 H. 87



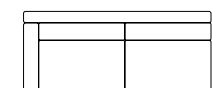
Divano letto da 198
L. 198 P. 103 H. 87
materasso 140x195 H. 12



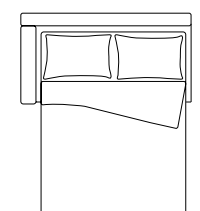
Divano letto da 218
L. 218 P. 103 H. 87
materasso 140x195 H. 12



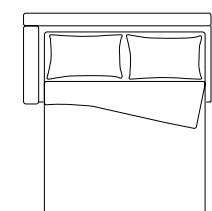
Laterale letto da 182 dx/sx
L. 182 P. 103 H. 87



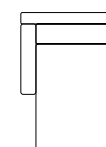
Laterale letto da 202 dx/sx
L. 202 P. 103 H. 87



Laterale letto da 182 dx/sx
L. 182 P. 103 H. 87
materasso 140x195 H. 12



Laterale letto da 202 dx/sx
L. 202 P. 103 H. 87
materasso 140x195 H. 12



Penisola da 100x164 dx/sx
L. 100 P. 164 H. 87



Dettaglio impianto audio dei piedi Sound.

I piedi Sound sono forniti con l'impianto audio a due vie con collegamento Bluetooth e completo di trasformatore da 12 V. Questi piedi completi di casse acustiche vengono forniti a coppia e sono posizionabili frontalmente o lateralmente nel divano o nella composizione. Il salotto è sempre dotato dei piedi cilindrici in metallo H 13 cm di serie. Per ogni divano o composizione si possono ordinare massimo una copia di piedi Sound con impianto audio che vanno posizionati a piacere al posto dei piedi cilindrici. La coppia dei piedi Sound con casse, può coordinarsi con la coppia dei piedi Sound senza casse.

Detail of the audio system of the Sound feet.

The Sound feet are supplied with the two-way audio system with Bluetooth connection and complete with a 12 V transformer. The feet with loudspeakers are supplied in pairs and can be positioned frontally or sideways in the sofa or in the composition. The sofa is always equipped with cylindrical metal feet H 13 cm as standard. For each sofa or composition a maximum of one pair of Sound feet can be ordered and they must be positioned as desired in the place of the cylindrical feet. The Sound pair of feet with speakers can be coordinated with the Sound pair of feet without speakers.

Détail du système du pied Sound.

Les pieds Sound sont fournis avec le système audio bidirectionnel avec connexion Bluetooth et complet de transformateur 12 V. Les pieds avec haut-parleurs sont fournis par paires et peuvent être positionnés de face ou de côté dans le canapé ou dans la composition. Le canapé est toujours équipé de pieds cylindriques en métal H 13 cm en standard. Pour chaque canapé ou composition il est possible de commander un maximum d'une paire de pieds Sound qui doivent être positionnés au plaisir à la place des pieds cylindriques. La paire de pieds Sound avec haut-parleurs peut être coordonnée avec la paire de pieds Sound sans haut-parleurs.

Detalle del sistema de pies Sound.

Los pies Sound se suministran con el sistema de audio bidireccional con conexión Bluetooth completo con un transformador de 12 V. Los pies con altavoces se suministran por pares y se pueden colocar de forma frontal o lateral en el sofá o en la composición. La sala de estar siempre está equipada de serie con patas cilíndricas metálicas de 13 cm de altura. Para cada sofá o composición, se puede pedir un máximo de un par de pies Sound que deben colocarse como se desee en lugar de los pies cilíndricos. La pareja de pies Sound avec haut-parleurs peut être coordonnée avec la paire de pieds Sound sans haut-parleurs.

APERTURA MECCANISMO LETTO



PIEDI STANDARD E OPTIONAL



STANDARD
Piede cilindrico in metallo

OPTIONAL
Piede a barra in metallo

OPTIONAL
Piede sound in metallo

OPTIONAL
Piede sound con impianto audio

Gli elementi componibili sono raffigurati con il verso sx. The modular elements are depicted with the lh side. Les éléments modulaires sont représentés avec le côté gauche. Los elementos modulares se muestran en el lado izquierdo.

P totale cm 100 - P seduta cm 58
H totale cm 84/101 - H seduta cm 50
H bracc. cm 71 - L bracc. cm 18
P totale letto aperto cm 210
Piede di serie: in plastica nera H 8 cm
sotto la rete.

Caratteristiche

La struttura è in legno, l'imbottitura in poliuretano espanso. I cuscini di seduta sono realizzati in poliuretano espanso densità 30 Kg/m³. I cuscini dello schienale sono realizzati in poliuretano espanso densità 21 kg/m³. Tutti gli elementi sono forniti di un pratico e comodo meccanismo poggiatesta regolabile tramite un cricchetto che permette di aumentare facilmente l'altezza dello schienale. La versione letto è costituita da un pratico meccanismo composto da una rete metallica elettrosaldada e cinghie elastiche presenti nella seduta. Il materasso è in poliuretano espanso di densità 28 Kg/m³, alto 18 cm, lungo 195 cm e largo rispettivamente 140 e 160 cm. Per facilitare l'apertura della rete, Tarcisio è dotato di una pratica fettuccia di tessuto presente in mezzo ai cuscini dello schienale. L'apertura si ottiene con dei semplici movimenti senza togliere i cuscini di seduta e schienale, che rimangono comodamente agganciati al meccanismo. Optional è disponibile Up il pratico sistema di sollevamento del divano letto, molto utile per spostarlo facilmente. Tarcisio è rivestibile in tessuto, microfibra, similpelle e pelle ed è completamente sfoderabile.

D total cm 100 - D seat cm 58
H total cm 84/101 - H seat cm 50
H arm. cm 71 - L arm. cm 18
D total open bed cm 210
Standard feet: black plastic H 8 cm
under the bed base.

Features

The structure is in wood, the padding in polyurethane foam. The seat cushions are made of polyurethane foam density 30 Kg/m³. The back cushions are made of polyurethane foam density 21 Kg/m³. All elements are equipped with a practical and convenient headrest mechanism that can be adjusted by means of a ratchet, allowing the height of the backrest to be easily increased. The bed version has a practical mechanism consisting of an electro-welded wire mesh and elastic straps in the seat. The mattress is in polyurethane foam with a density of 28 Kg/m³, 18 cm high, 195 cm long and 140 and 160 cm wide respectively. In order to facilitate the opening of the bed base, Tarcisio is equipped with a practical fabric ribbon in the middle of the back cushions. The opening is obtained with simple movements without removing the seat and back cushions, which remain comfortably hooked to the mechanism. Optional is available Up, the practical lifting system of the sofa bed, very useful to move it easily. Tarcisio can be upholstered in fabric, microfibres, leatherette and leather and has completely removable covers.

P total cm 100 - P siège cm 58
H total cm 84/101 - H siège cm 50
H acc. cm 71 - L acc. cm 18
P total lit ouvert cm 210
Pied standard: en plastique noir H 8 cm
seulement sous le sommier.

Caractéristiques

La structure est en bois, le rembourrage en mousse de polyuréthane. Les coussins d'assise sont réalisés en mousse de polyuréthane de densité 30 Kg/m³. Les coussins de dossier sont en mousse de polyuréthane de densité 21 Kg/m³. Tous les éléments sont dotés d'un mécanisme d'appui-tête pratique et commode qui peut être réglé au moyen d'un cliquet, ce qui permet d'augmenter facilement la hauteur du dossier. La version lit est dotée d'un mécanisme pratique composé d'un grillage électrosoudé et de sangles élastiques dans le siège. Le matelas est en mousse de polyuréthane de densité 28 Kg/m³, de 18 cm de haut, 195 cm de long et respectivement 140 et 160 cm de large. Afin de faciliter l'ouverture du sommier, Tarcisio est équipé d'un ruban de tissu pratique au milieu des coussins du dossier. L'ouverture s'obtient par de simples mouvements sans enlever les coussins d'assise et de dossier, qui restent confortablement accrochés au mécanisme. En option il est disponible Up, un système pratique de levage du canapé-lit, très utile pour le déplacer facilement. Tarcisio peut être revêtu en tissu, microfibres, similicuir et en cuir et il est entièrement déhoussable.

P total cm 100 - P asiento cm 58
H total cm 84/101 - H asiento cm 50
H apoyabr. cm 71 - L apoyabr. cm 18
P total cama abierta cm 210
Pie estándar: de plástico negro H 8 cm
bajo el somier.

Características


La estructura es de madera, el relleno de espuma de poliuretano. Los cojines del asiento son de espuma de poliuretano de densidad 30 Kg/m³. Los cojines del respaldo son de espuma de poliuretano de densidad 21 kg/m³. Todos los elementos están equipados con un práctico y cómodo mecanismo de reposacabezas que puede ajustarse mediante un trinquete, lo que permite aumentar fácilmente la altura del respaldo. La versión de cama tiene un práctico mecanismo que consiste en una malla metálica electrosoldada y correas elásticas en el asiento. El colchón es de espuma de poliuretano con una densidad de 28 Kg/m³, 18 cm de alto, 195 cm de largo y 140 y 160 cm de ancho respectivamente. Para facilitar la apertura del somier, Tarcisio está equipado con una práctica cinta de tela en el centro de los cojines del respaldo. La apertura se consigue con sencillos movimientos sin necesidad de retirar los cojines del asiento y del respaldo, que permanecen cómodamente enganchados al mecanismo. Opcionalmente está disponible Up, el práctico sistema de elevación del sofá cama, muy útil para moverlo fácilmente. Tarcisio puede revestirse de tela, microfibra, ecopiel y cuero y tiene fundas totalmente desmontables.



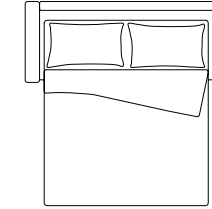
Divano letto da 200
L. 200 P. 100 H. 84/101



Divano letto da 220
L. 220 P. 100 H. 84/101



Divano letto da 200
L. 200 P. 100 H. 84/101
materasso 140x195 H. 18



Divano letto da 220
L. 220 P. 100 H. 84/101
materasso 160x195 H. 18

APERTURA MECCANISMO LETTO



OPTIONAL



OPTIONAL
Up meccanismo
solleva divano

P totale cm 100 - P seduta cm 89
H totale cm 75 - H seduta cm 48 /53
H bracc. cm 75 - L bracc. cm 11
P tot. con secondo letto aperto cm 185
Piede di serie: nascosto in plastica
nera H 5 cm sia sul bracciolo che sullo
schienale.

Caratteristiche

La struttura è in legno, l'imbottitura in poliuretano espanso. Il molleggio della seduta è costituito da rete a doghe in legno. La seduta è costituita da un materasso realizzato in poliuretano espanso di densità 30 Kg/m³, lungo 194 cm e largo 89 cm, disponibile con due altezze diverse da 15 o da 20 cm. Il modello Tarek è realizzata in unica misura di divano, versione letto singolo o con un secondo letto estraibile. Il letto estraibile è fornito di un materasso in poliuretano espanso di densità 30 Kg/m³, esclusivamente alto 15 cm, lungo 186 cm e largo 75 cm. Il rivestimento del divano letto può essere richiesto monocolor o di colore diverso per ogni fascia della struttura, la fascia centrale comprende anche la finitura del rivestimento del materasso che funge da seduta. Tarek nasce come un letto imbottito che può trasformarsi in divano, una soluzione ideale anche per le camerette a ponte. Nella versione doppio letto con i materassi da 15, le reti possono essere agganciate tra loro trasformandosi in comodo letto matrimoniale. Tarek è rivestibile in tessuto, microfibra ed similpelle ed è completamente sfoderabile.

D total cm 100 - D seat cm 89
H total cm 75 - H seat cm 48 /53
H arm. cm 75 - L arm. cm 11
D total with second bed open cm 185
Standard feet: hidden black plastic H 5
cm on both armrest and backrest.

Features

The frame is made of wood, the padding of polyurethane foam. The springing of the seat consists of a wooden slatted base. The seat is guaranteed by the mattress made of polyurethane foam with a density of 30 Kg/m³, 194 cm long and 89 cm wide, available in two different heights of 15 or 20 cm. The Tarek model is available in one sofa size, single bed version or with a second pull-out bed. The pull-out bed is equipped with a polyurethane foam mattress with density 30 Kg/m³, exclusively 15 cm high, 186 cm long and 75 cm wide. The sofa bed upholstery can be requested in a single colour or in a different colour for each section of the structure; the central section also includes the finish of the seat upholstery. Tarek was created as an upholstered bed that can be transformed into a sofa, an ideal solution also for bridge bedrooms. In the double bed version with 15 cm mattresses, the bed bases can be linked together to transform it into a comfortable double bed. Tarek can be covered in fabric, microfibre and leatherette and has completely removable covers.

P total cm 100 - P siège cm 89
H total cm 75 - H siège cm 48/53
H acc. cm 75 - L acc. cm 11
P total avec deuxième lit ouvert cm 185
Pied standard: caché en plastique noir
H 5 cm sur l'accoudoir et le dossier.

Caractéristiques

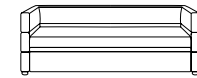
La structure est en bois, le rembourrage en mousse de polyuréthane. Le ressort du siège est constitué de lattes de bois. L'assise est garantie par le matelas en mousse de polyuréthane de densité 30 Kg/m³, de 194 cm de long et 89 cm de large, disponible en deux hauteurs différentes de 15 ou 20 cm. Le modèle Tarek est disponible en une seule dimension de canapé, lit simple ou avec un deuxième lit escamotable. Le lit escamotable est équipé d'un matelas en mousse de polyuréthane d'une densité de 30 Kg/m³, d'une hauteur exclusive de 15 cm, d'une longueur de 186 cm et d'une largeur de 75 cm. Le revêtement du canapé lit peut être demandé dans une seule couleur ou dans une couleur différente pour chaque section de la structure; la section centrale comprend également la finition du revêtement du siège. Tarek est né comme un lit rembourré qui peut être transformé en canapé, une solution idéale aussi pour les chambres à pont. Dans la version lit double avec matelas de 15 cm, les sommiers peuvent être accrochés ensemble, se transformant en un confortable lit double. Tarek peut être recouvert de tissu, de microfibre et de similicuir et est entièrement déhoussable.

P total cm 100 - P asiento cm 89
H total cm 75 - H asiento cm 48/53
H apoyabr. cm 75 - L apoyabr. cm 11
P totale con segunda cama abierta cm 185.
Pie estándar: oculto de plástico negro H 5 cm tanto en el reposabrazos como en el respaldo.

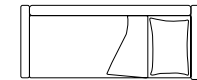
Características

La estructura es de madera, el relleno de espuma de poliuretano. La suspensión del asiento está formada por listones de madera. El asiento está garantizado por el colchón de espuma de poliuretano de densidad 30 Kg/m³, de 194 cm de largo y 89 cm de ancho, disponible en dos espesores diferentes de 15 o 20 cm. El modelo Tarek está disponible en un tamaño de sofá, en versión de cama individual o con una segunda cama extraíble. La cama extraíble está equipada con un colchón de espuma de poliuretano con densidad de 30 Kg/m³, exclusivamente de 15 cm de alto, 186 cm de largo y 75 cm de ancho. El revestimiento del sofá cama puede solicitarse en un solo color o en un color diferente para cada banda de la estructura; la banda central incluye también el acabado del revestimiento del asiento. Tarek nació como una cama tapizada que puede transformarse en un sofá, una solución ideal también para los conjuntos de dormitorios puente. En la versión de cama doble con colchones de 15 cm, los somieres pueden engancharse entre sí, convirtiéndose en una cómoda cama doble. Opcional disponible en espuma de memoria. Tarek puede revestirse de tela, microfibra y cuero ecológico, y tiene fundas completamente extraíbles.

LETTO SINGOLO CON
Materasso H. 15 CM




Divano letto da 216
L. 216 P. 100 H. 75
materasso 89x194 H. 15

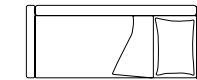


Divano letto da 216
L. 216 P. 100 H. 75
materasso 89x194 H. 15

LETTO SINGOLO CON
Materasso H. 20 CM




Divano letto da 216
L. 216 P. 100 H. 75
materasso 89x194 H. 20

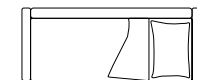


Divano letto da 216
L. 216 P. 100 H. 75
materasso 89x194 H. 20

LETTO DOPPIO CON
Materasso sopra H. 15 CM
Materasso sotto H. 15 CM




Divano letto da 216
L. 216 P. 100 H. 75
materasso 89x194 H. 15

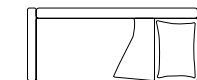


Divano letto da 216
L. 216 P. 100 H. 75
materasso sopra 89x194 H. 15
materasso sotto 75x186 H. 15

LETTO DOPPIO CON
Materasso sopra H. 20 CM
Materasso sotto H. 15 CM



Divano letto da 216
L. 216 P. 100 H. 75
materasso 89x194 H. 20



Divano letto da 216
L. 216 P. 100 H. 75
materasso sopra 89x194 H. 20
materasso sotto 75x186 H. 15

APERTURA MECCANISMO LETTO



ELEMENTI STANDARD E OPTIONAL



AGGANCIAMENTO RETI
Fissaggio reti per
materassi H 15



DIVANO LETTO
Materasso H 15
superiore



DIVANO LETTO
Materasso H 20
superiore

P totale cm 99 - P seduta cm 58
H totale cm 88 - H seduta cm 43
P totale letto aperto cm 193
Piede di serie: nascosto in plastica
nera H 25 cm.

D total cm 99 - D seat cm 58
H total cm 88 - H seat cm 43
D total with open bed cm 193
Standard feet: hidden black plastic
feet H 25 cm.

P total cm 99 - P siège cm 58
H total cm 88 - H siège cm 43
P total lit ouvert cm 193
Pied standard: caché en plastique
noir H 25 cm.

P total cm 99 - P asiento cm 58
H total cm 88 - H asiento cm 43
P total con cama abierta cm 193
Pie estándar: oculto de plástico
negro H 25 cm.

Caratteristiche

La struttura è garantita dal meccanismo letto.

Il molleggio della seduta è costituito da doghe in legno. La poltrona Tea si trasforma in un letto con rete a doghe attraverso un semplice meccanismo ad apertura frontale. Il materasso è realizzato in poliuretano espanso di densità 35 Kg/m³, alto 11 cm, lungo 190 cm e largo 82 cm. Il rivestimento del materasso è anallergico 100 % di poliestere. Il rivestimento della poltrona è accoppiato con un vellutino resinato da 250 gr. Il cuscino poggiatesta è realizzato in misto piuma.

Tea è rivestibile in tessuto, microfibra, similpelle o pelle sempre completamente sfoderabile.

Features

The bed mechanism is the supporting structure of the armchair.

The seat springing is made of wooden slats. The Tea armchair can be transformed into a bed with slatted base by means of a simple front opening mechanism. The mattress is made of polyurethane foam with a density of 35 Kg/m³, 11 cm high, 190 cm long and 82 cm wide. The mattress cover is 100% hypoallergenic polyester. The upholstery of the armchair is coupled with a 250 gr. resin-bonded velvet. The backrest cushion is made of mixed feathers.

Tea can be upholstered in fabric, microfibra, leatherette or leather with completely removable covers.

Caractéristiques

Le mécanisme du lit est la structure portante du fauteuil. La suspension du siège est constituée de lattes de bois. Le fauteuil Tea peut se transformer en lit avec sommier à lattes grâce à un simple mécanisme d'ouverture frontale. Le matelas est en mousse de polyuréthane d'une densité de 35 Kg/m³, d'une hauteur de 11 cm, d'une longueur de 190 cm et d'une largeur de 82 cm. La housse de matelas est composée à 100% de polyester hypoallergénique. La garniture du fauteuil est couplée à un velours lié à la résine de 250 gr. Le coussin du dossier est en plume mélangé. Tea peut être revêtu en tissu, microfibres, similicuir ou en cuir, avec des housses entièrement amovibles.

Características

La estructura está garantizada por el mecanismo de la cama. El muelle del asiento está hecho de listones de madera. El sillón Tea puede transformarse en cama con somier mediante un sencillo mecanismo de apertura frontal. El colchón es de espuma de poliuretano con una densidad de 35 Kg/m³, 11 cm de alto, 190 cm de largo y 82 cm de ancho. La funda del colchón es 100% de poliéster hipoalergénico. La tapicería del sillón se acopla con un terciopelo de 250 gr. unido con resina. El cojín del respaldo es de plumón mixto. Tea puede tapizarse en tela, microfibra, cuero ecológico o piel con fundas totalmente desenfundables.



Poltrona letto da 88
L. 88 P. 99 H. 88



Poltrona letto da 88
L. 88 P. 99 H. 88
materasso 82x190 H. 11



Cuscino poggiatesta da 60x32
L. 60 P. 19 H. 32

APERTURA MECCANISMO LETTO



P totale cm 98 - P seduta cm 57
H totale cm 88 - H seduta cm 49
H bracc. cm 64 - L bracc. cm 16
P totale letto aperto cm 210
Piede di serie: in plastica nera H 8 cm sotto la rete.

D total cm 98 - D seat cm 57
H total cm 88 - H seat cm 49
H arm. cm 64 - L arm. cm 16
D total open bed cm 210
Standard feet: black plastic feet H 8 cm the bed base.

P total cm 98 - P siège cm 57
H total cm 88 - H siège cm 49
H acc. cm 64 - L acc. cm 16
P total lit ouvert cm 210
Pied standard: en plastique noir H 8 cm sous le sommier.

P total cm 98 - P asiento cm 57
H total cm 88 - H asiento cm 49
H apoyabr. cm 64 - L apoyabr. cm 16
P total cama abierta cm 210
Pie estándar: de plástico negro H 8 cm bajo el somier.

Caratteristiche

La struttura è in legno, l'imbottitura in poliuretano espanso. Il molleggio della seduta è costituito da cinghie elastiche. I cuscini di seduta sono realizzati in poliuretano espanso densità 30 Kg/m³. I cuscini dello schienale sono realizzati in poliuretano espanso densità 21 kg/m³. In caso di composizione, gli elementi vengono agganciati tramite un pratico gancio in metallo posizionato nel fianco della chaise longue. La versione letto è costituita da un pratico meccanismo composto da una rete metallica elettrosaldata e cinghie elastiche presenti nella seduta. Il materasso è in poliuretano espanso di densità 28 Kg/m³, alto 18 cm, lungo 195 cm e largo rispettivamente 140 e 160 cm. Per facilitare l'apertura della rete Terence è dotato di una pratica fettuccia realizzata come il rivestimento del divano, presente in mezzo ai cuscini dello schienale. L'apertura si ottiene con dei semplici movimenti senza togliere i cuscini di seduta e schienale, che rimangono comodamente agganciati al meccanismo. Optional è disponibile Up, il pratico sistema di sollevamento del divano letto, molto utile per spostarlo facilmente. Terence è rivestibile in tessuto, microfibra, similpelle e pelle ed è completamente sfoderabile.

Features

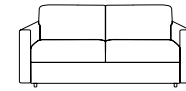
The frame is made of wood, the padding of polyurethane foam. Seat springing is made of elastic belts. The seat cushions are made of polyurethane foam density 30 Kg/m³. The back cushions are made of polyurethane foam density 21 Kg/m³. In the case of a composition, the elements are connected using a practical metal hook positioned on the side of the chaise longue. The bed version has a practical mechanism consisting of an electrowelded wire mesh and elastic straps in the seat. The mattress is in polyurethane foam with a density of 28 Kg/m³, 18 cm high, 195 cm long and 140 and 160 cm wide respectively. Terence In order to facilitate the opening of the bed base, is equipped with a practical fabric ribbon between the back cushions. The opening is obtained with simple movements without removing the seat and back cushions, which remain comfortably hooked to the mechanism. As an option it is available Up, the practical lifting system of the sofa bed, very useful to move it easily. Terence can be upholstered in fabric, microfibres, leatherette and leather and has completely removable covers.

Caractéristiques

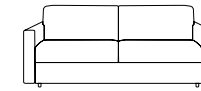
La structure est en bois, le rembourrage en mousse de polyuréthane. Le ressort du siège est constitué de sangles élastiques. Les coussins d'assise sont réalisés en mousse de polyuréthane de densité 30 Kg/m³. Les coussins de dossier sont en mousse de polyuréthane de densité 21 Kg/m³. En cas de composition, les éléments sont assemblés à l'aide d'un crochet en métal pratique positionné sur le côté de la chaise longue. La version lit est dotée d'un mécanisme pratique composé d'une maille métallique électro-soudée et de sangles élastiques dans le siège. Le matelas est en mousse de polyuréthane de densité 28 Kg/m³, d'une hauteur de 18 cm, d'une longueur de 195 cm et d'une largeur respective de 140 et 160 cm. Afin de faciliter l'ouverture du sommier, Terence est équipé d'un ruban de tissu pratique entre les coussins du dossier. L'ouverture s'obtient par de simples mouvements sans enlever les coussins d'assise et de dossier, qui restent confortablement accrochés au mécanisme. En option il est disponible Up, le système pratique de levage du canapé-lit, très utile pour le déplacer facilement. Terence peut être garni de tissu, de microfibres, de similicuir et de cuir et il est entièrement déhoussable.

Características

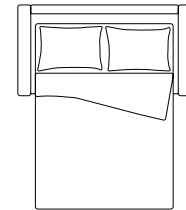
La estructura es de madera, el relleno de espuma de poliuretano. La suspensión del asiento se realiza mediante correas elásticas. Los cojines del asiento son de espuma de poliuretano de densidad 30 Kg/m³. Los cojines del respaldo son de espuma de poliuretano de densidad 21 kg/m³. En caso de composición, los elementos se enganchan mediante un práctico gancho de metal situado en el lateral de la chaise longue. La versión de cama tiene un práctico mecanismo que consiste en una malla metálica electrosoldada y correas elásticas en el asiento. El colchón es de espuma de poliuretano de densidad 28 Kg/m³, de 18 cm de grosor, 195 cm de longitud y 140 y 160 cm de ancho respectivamente. Para facilitar la apertura del somier, Terence está equipado con una práctica cinta de tela en el centro de los cojines del respaldo. La apertura se consigue con sencillos movimientos sin necesidad de retirar los cojines del asiento y del respaldo, que permanecen cómodamente enganchados al mecanismo. Opcionalmente está disponible Up, el práctico sistema de elevación del sofá cama, muy útil para moverlo fácilmente. Terence puede tapizarse en tela, microfibra, ecopiel y piel y es totalmente desenfundable.



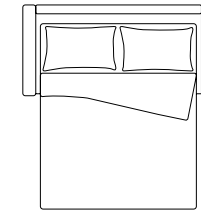
Divano letto da 196
L. 196 P. 98 H. 88



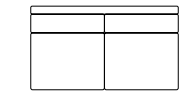
Divano letto da 216
L. 216 P. 98 H. 88



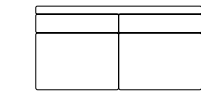
Divano letto da 196
L. 196 P. 98 H. 88
materasso 140x195 H. 18




Divano letto da 216
L. 216 P. 98 H. 88
materasso 160x195 H. 18




Centrale letto da 164
L. 164 P. 98 H. 88



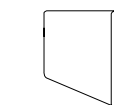
Centrale letto da 184
L. 184 P. 98 H. 88



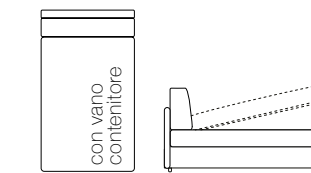
Centrale letto da 164
L. 164 P. 98 H. 88
materasso 140x195 H. 18



Centrale letto da 184
L. 184 P. 98 H. 88
materasso 160x195 H. 18



Bracciolo da 16 dx/sx
L. 16 P. 94 H. 64



Chaise longue da 94x165
L. 94 P. 165 H. 88

APERTURA MECCANISMO LETTO CON PORTAGUANCIALE



OPTIONAL



OPTIONAL
Up meccanismo solleva divano

P totale cm 103 - P seduta cm 57
H totale cm 87 - H seduta cm 50
H bracc. cm 68 - L bracc. cm 16
P totale letto aperto cm 215
Piede di serie: cilindrico in metallo da H 13 cm in finitura bronzo vintage.
Piede optional a barra in metallo H 13 cm in finitura bronzo vintage o piede sound in metallo H 13 cm in bronzo vintage finish, also with BT sound system.

Caratteristiche

La struttura è in legno, l'imbottitura in poliuretano espanso. Il molleggio della seduta è costituito da cinghie elastiche. I cuscini di seduta sono realizzati in poliuretano espanso densità 30 Kg/m³. I cuscini dello schienale sono realizzati in poliuretano espanso densità 21 kg/m³. In caso di composizione, gli elementi sono uniti tramite degli agganci in metallo a forchetta posizionati sotto la struttura. La versione letto è costituita da un pratico meccanismo composto da una rete metallica elettrosaldata e cinghie elastiche presenti nella seduta. Il materasso è in poliuretano espanso di densità 30 Kg/m³, alto 12 cm, lungo 195 cm e largo rispettivamente 140 e 160 cm. Per facilitare l'apertura della rete, Teseo è dotato di una pratica fettuccia di tessuto presente in mezzo ai cuscini dello schienale. L'apertura si ottiene con dei semplici movimenti senza togliere i cuscini di seduta e schienale, che rimangono comodamente agganciati al meccanismo. Teseo è rivestibile in tessuto, microfibra, ecopelle ed è completamente sfoderabile. Rivestibile anche in pelle, parzialmente sfoderabile.

D total cm 103 - D seat cm 57
H total cm 87 - H seat cm 50
H arm. cm 68 - L arm. cm 16
D total open bed cm 215
Standard feet: cylindrical metal H 13 cm in bronzo vintage finish. Optional feet: metal bar H 13 cm in bronzo vintage finish or metal sound feet H 13 cm in finitura bronzo vintage o pied sound en métal H 13 cm, également avec le système BT.

Features

The frame is made of wood, the padding of polyurethane foam. The springing of the seat consists of elastic belts. The seat cushions are made of polyurethane foam density 30 Kg/m³. The back cushions are made of polyurethane foam density 21 Kg/m³. In case of a composition, the elements are joined by means of fork-shaped metal hooks positioned under the structure. The bed version has a practical mechanism consisting of an electro-welded metal mesh and elastic straps in the seat. The mattress is in polyurethane foam with a density of 30 Kg/m³, 12 cm high, 195 cm long and 140 and 160 cm wide respectively. In order to facilitate the opening of the bed base, Teseo is equipped with a practical fabric ribbon in the middle of the back cushions. Teseo can be upholstered in fabric, microfibres, ecoleather and has completely removable covers. It can also be covered in leather, with partially removable covers.

P total cm 103 - P siège cm 57
H total cm 87 - H siège cm 50
H acc. cm 68 - L acc. cm 16
P total lit ouvert cm 215
Pied standard: cylindrique en métal H 13 cm en finition bronzo vintage. En option, pied avec barre métallique H 13 cm en finition bronzo vintage ou pied sound en métal H 13 cm, également avec le système BT.

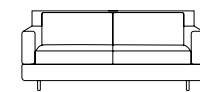
Caractéristiques

La structure est en bois, le rembourrage en mousse de polyuréthane. Le ressort du siège est constitué de sangles élastiques. Les coussins d'assise sont réalisés en mousse de polyuréthane de densité 30 Kg/m³. Les coussins de dossier sont en mousse de polyuréthane de densité 21 Kg/m³. Dans le cas d'une composition, les éléments sont assemblés au moyen de crochets à fourche métalliques placés sous la structure. La version lit est dotée d'un mécanisme pratique composé d'une maille métallique électro-soudée et de sangles élastiques dans le siège. Le matelas est en mousse de polyuréthane de densité 30 Kg/m³, de 12 cm de haut, 195 cm de long et respectivement 140 et 160 cm de large. Afin de faciliter l'ouverture du sommier, Teseo est équipé d'un ruban de tissu pratique entre les coussins du dossier. L'ouverture s'obtient par de simples mouvements sans enlever les coussins d'assise et de dossier, qui restent confortablement accrochés au mécanisme. Teseo peut être revêtu en tissu, microfibra, similicuir et possède des housses entièrement amovibles. Il peut également être revêtu en cuir, avec des housses partiellement amovibles.

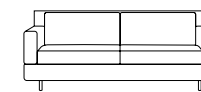
P total cm 103 - P asiento cm 57
H total cm 87 - H asiento cm 50
H apoyabr. cm 68 - L apoyabr. cm 16
P total cama abierta cm 215
Pie estándar: metálico cilíndrico de 13 cm de grosor en acabado bronzo vintage. Pie opcional con barra de metal H 13 cm en acabado bronzo vintage o pie sound en metal H 13 cm, también con sistema de audio BT.

Características

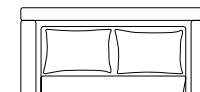
La estructura es de madera, el relleno de espuma de poliuretano. La suspensión del asiento se realiza mediante correas elásticas. Los cojines del asiento son de espuma de poliuretano de densidad 30 Kg/m³. Los cojines del respaldo son de espuma de poliuretano de densidad 21 kg/m³. En el caso de la composición, los elementos se unen mediante ganchos de horquilla metálicos colocados bajo la estructura. La versión de cama tiene un práctico mecanismo que consiste en una malla metálica electrosoldada y correas elásticas en el asiento. El colchón es de espuma de poliuretano de densidad 30 Kg/m³, de 12 cm de alto, 195 cm de largo y 140 y 160 cm de ancho respectivamente. Para facilitar la apertura del somier, Teseo está equipado con una práctica cinta de tela en el centro de los cojines del respaldo. La apertura se consigue con sencillas movimientos sin necesidad de retirar los cojines del asiento y del respaldo, que permanecen cómodamente enganchados al mecanismo. Teseo puede revestirse de tela, microfibra, cuero ecológico y tiene fundas completamente extraíbles. También se puede revestir de cuero, con fundas parcialmente desmontables.



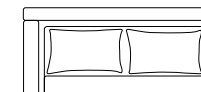
Divano letto da 198
L. 198 P. 103 H. 87



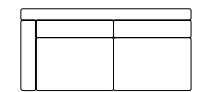
Divano letto da 218
L. 218 P. 103 H. 87



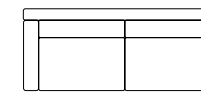
Divano letto da 198
L. 198 P. 103 H. 87
materasso 140x195 H. 12



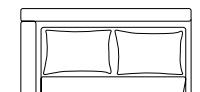
Divano letto da 218
L. 218 P. 103 H. 87
materasso 160x195 H. 12



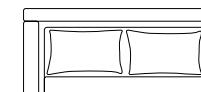
Laterale letto da 182 dx/sx
L. 182 P. 103 H. 87



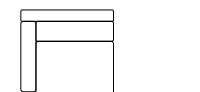
Laterale letto da 202 dx/sx
L. 202 P. 103 H. 87



Laterale letto da 182 dx/sx
L. 182 P. 103 H. 87
materasso 140x195 H. 12



Laterale letto da 202 dx/sx
L. 202 P. 103 H. 87
materasso 160x195 H. 12



Penisola da 100x164 dx/sx
L. 100 P. 164 H. 87



Dettaglio impianto audio dei piedi Sound.

I piedi Sound sono forniti con l'impianto audio a due vie con collegamento Bluetooth e completo di trasformatore da 12 V. Questi piedi completi di casse acustiche vengono forniti a coppia e sono posizionabili frontalmente o lateralmente nel divano o nella composizione. Il salotto è sempre dotato dei piedi cilindrici in metallo H 13 cm di serie. Per ogni divano o composizione si possono ordinare massimo una copia di piedi Sound con impianto audio che vanno posizionati a piacere al posto dei piedi cilindrici. La coppia dei piedi Sound con casse, può coordinarsi con la coppia dei piedi Sound senza casse.

Detail of the audio system of the Sound feet.

The Sound feet are supplied with the two-way audio system with Bluetooth connection and complete with a 12 V transformer. The feet with loudspeakers are supplied in pairs and can be positioned frontally or sideways in the sofa or in the composition. The sofa is always equipped with cylindrical metal feet H 13 cm as standard. For each sofa or composition a maximum of one pair of Sound feet can be ordered and they must be positioned as desired in the place of the cylindrical feet. The Sound pair of feet with speakers can be coordinated with the Sound pair of feet without speakers.

Détail du système du pied Sound.

Les pieds Sound sont fournis avec le système audio bidirectionnel avec connexion Bluetooth et complet de transformateur 12 V. Les pieds avec haut-parleurs sont fournis par paires et peuvent être positionnés de face ou de côté dans le canapé ou dans la composition. Le canapé est toujours équipé de pieds cylindriques en métal H 13 cm en standard. Pour chaque canapé ou composition il est possible de commander un maximum d'une paire de pieds Sound qui doivent être positionnés au plaisir à la place des pieds cylindriques. La paire de pieds Sound avec haut-parleurs peut être coordonnée avec la paire de pieds Sound sans haut-parleurs.

Detalle del sistema de pies Sound.

Los pies Sound se suministran con el sistema de audio bidireccional con conexión Bluetooth completo con un transformador de 12 V. Los pies con altavoces se suministran por pares y se pueden colocar de forma frontal o lateral en el sofá o en la composición. La sala de estar siempre está equipada de serie con patas cilíndricas metálicas de 13 cm de altura. Para cada sofá o composición, se puede pedir un máximo de un par de pies Sound que deben colocarse como se desee en lugar de los pies cilíndricos. La pareja de pies Sound con altavoces puede ser coordinada con la pareja de pies Sound sin altavoces.

APERTURA MECCANISMO LETTO



ELEMENTI STANDARD E OPTIONAL



STANDARD
Piede cilindrico
in metallo



OPTIONAL
Piede a barra
in metallo



OPTIONAL
Piede sound
in metallo



OPTIONAL
Piede sound
con impianto audio

Gli elementi componibili sono raffigurati con il verso sx. The modular elements are depicted with the lh side. Les éléments modulaires sont représentés avec le côté gauche. Los elementos modulares se muestran en el lado izquierdo.

P totale cm 98 - P seduta cm 57
H totale cm 88 - H seduta cm 49
H bracc. cm 64 - L bracc. cm 11
P totale letto aperto cm 210

Piede di serie: in plastica nera H 8 cm sotto la rete.

Caratteristiche

La struttura è in legno, l'imbottitura in poliuretano espanso. Il molleggio della seduta è costituito da cinghie elastiche. I cuscini di seduta sono realizzati in poliuretano espanso densità 30 Kg/m³. I cuscini dello schienale sono realizzati in poliuretano espanso densità 21 kg/m³. In caso di composizione, gli elementi vengono agganciati tramite un pratico gancio in metallo posizionato nel fianco della chaise longue. La versione letto è costituita da un pratico meccanismo composto da una rete metallica elettrosaldada e cinghie elastiche presenti nella seduta. Il materasso è in poliuretano espanso di densità 28 Kg/m³, alto 18 cm, lungo 195 cm e largo rispettivamente 140 e 160 cm. Per facilitare l'apertura della rete Tibby è dotato di una pratica fettuccia realizzata come il rivestimento del divano, presente in mezzo ai cuscini dello schienale. L'apertura si ottiene con dei semplici movimenti senza togliere i cuscini di seduta e schienale, che rimangono comodamente agganciati al meccanismo. Optional è disponibile Up, il pratico sistema di sollevamento del divano letto, molto utile per spostarlo facilmente. Tibby è rivestibile in tessuto, microfibra, similpelle e pelle ed è completamente sfoderabile.

D total cm 98 - D seat cm 57
H total cm 88 - H seat cm 49
H arm. cm 64 - L arm. cm 11
D total open bed cm 210

Standard feet: black plastic feet H 8 cm the bed base.

Features

The frame is made of wood, the padding of polyurethane foam. Seat springing is made of elastic belts. The seat cushions are made of polyurethane foam density 30 Kg/m³. The back cushions are made of polyurethane foam density 21 Kg/m³. In the case of a composition, the elements are connected using a practical metal hook positioned on the side of the chaise longue. The bed version has a practical mechanism consisting of an electrowelded wire mesh and elastic straps in the seat. The mattress is in polyurethane foam with a density of 28 Kg/m³, 18 cm high, 195 cm long and 140 and 160 cm wide respectively. Tibby In order to facilitate the opening of the bed base, is equipped with a practical fabric ribbon between the back cushions. The opening is obtained with simple movements without removing the seat and back cushions, which remain comfortably hooked to the mechanism. As an option it is available Up, the practical lifting system of the sofa bed, very useful to move it easily. Tibby can be upholstered in fabric, microfibra, leatherette and leather and has completely removable covers.

P total cm 98 - P siège cm 57
H total cm 88 - H siège cm 49
H acc. cm 64 - L acc. cm 11
P total lit ouvert cm 210

Pied standard: en plastique noir H 8 cm sous le sommier.

Caractéristiques

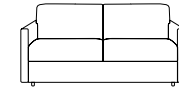
La structure est en bois, le rembourrage en mousse de polyuréthane. Le ressort du siège est constitué de sangles élastiques. Les coussins d'assise sont réalisés en mousse de polyuréthane de densité 30 Kg/m³. Les coussins de dossier sont en mousse de polyuréthane de densité 21 Kg/m³. En cas de composition, les éléments sont assemblés à l'aide d'un crochet en métal pratique positionné sur le côté de la chaise longue. La version lit est dotée d'un mécanisme pratique composé d'une maille métallique électro-soudée et de sangles élastiques dans le siège. Le matelas est en mousse de polyuréthane de densité 28 Kg/m³, d'une hauteur de 18 cm, d'une longueur de 195 cm et d'une largeur respective de 140 et 160 cm. Afin de faciliter l'ouverture du sommier, Tibby est équipé d'un ruban de tissu pratique entre les coussins du dossier. L'ouverture s'obtient par de simples mouvements sans enlever les coussins d'assise et de dossier, qui restent confortablement accrochés au mécanisme. En option il est disponible Up, le système pratique de levage du canapé-lit, très utile pour le déplacer facilement. Tibby peut être garni de tissu, de microfibres, de similicuir et de cuir et il est entièrement déhoussable.

P total cm 98 - P asiento cm 57
H total cm 88 - H asiento cm 49
H apoyabr. cm 64 - L apoyabr. cm 11
P total cama abierta cm 210

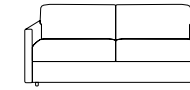
Pie estándar: de plástico negro H 8 cm bajo el somier.

Características


La estructura es de madera, el relleno de espuma de poliuretano. La suspensión del asiento se realiza mediante correas elásticas. Los cojines del asiento son de espuma de poliuretano de densidad 30 Kg/m³. Los cojines del respaldo son de espuma de poliuretano de densidad 21 kg/m³. En caso de composición, los elementos se enganchan mediante un práctico gancho de metal situado en el lateral de la chaise longue. La versión de cama tiene un práctico mecanismo que consiste en una malla metálica electrosoldada y correas elásticas en el asiento. El colchón es de espuma de poliuretano de densidad 28 Kg/m³, de 18 cm de grosor, 195 cm de longitud y 140 y 160 cm de ancho respectivamente. Para facilitar la apertura del somier, Tibby está equipado con una práctica cinta de tela en el centro de los cojines del respaldo. La apertura se consigue con sencillos movimientos sin necesidad de retirar los cojines del asiento y del respaldo, que permanecen cómodamente enganchados al mecanismo. Opcionalmente está disponible Up, el práctico sistema de elevación del sofá cama, muy útil para moverlo fácilmente. Tibby puede tapizarse en tela, microfibra, ecopiel y piel y es totalmente desenfundable.



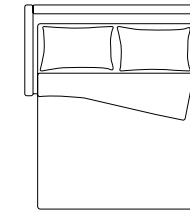
Divano letto da 186
L. 186 P. 98 H. 88



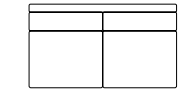
Divano letto da 206
L. 206 P. 98 H. 88



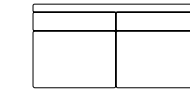
Divano letto da 186
L. 186 P. 98 H. 88
materasso 140x195 H. 18



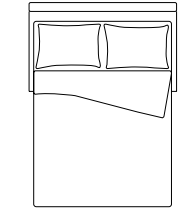
Divano letto da 206
L. 206 P. 98 H. 88
materasso 160x195 H. 18




Centrale letto da 164
L. 164 P. 98 H. 88



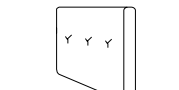
Centrale letto da 184
L. 184 P. 98 H. 88



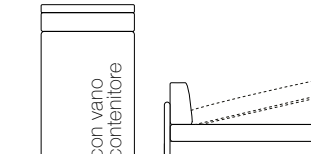
Centrale letto da 164
L. 164 P. 98 H. 88
materasso 140x195 H. 18



Divano letto da 184
L. 184 P. 98 H. 88
materasso 160x195 H. 18



Bracciolo da 11 dx/sx
L. 11 P. 94 H. 64



Chaise longue da 94x165
L. 94 P. 165 H. 88

APERTURA MECCANISMO LETTO CON PORTAGUANCIALE



OPTIONAL



OPTIONAL
Up meccanismo solleva divano

P totale cm 76/79 - P seduta cm 76/79
H totale cm 47 - H seduta cm 47
P totale letto aperto cm 205
Piede di serie: nascosto in plastica nera. Il pouf letto è disponibile nella versione con rivestimento liscio o trapuntato.

Caratteristiche

La struttura è garantita dal meccanismo letto. Il molleggio della seduta è costituito dalla rete metallica. Nella versione con impuntura il rivestimento della seduta del pouf è accoppiato con un vellutino resinato da 250 gr, mentre nella versione liscia nel rivestimento della seduta è presente una lastra in poliuretano di densità 35 Kg/m³. Il pouf letto Tiktak è composto da un meccanismo letto con rete elettrosaldata. Il materasso è in poliuretano espanso indeformabile densità 28 Kg/m³ e misura 75x193 H 10 cm. Tiktak è rivestibile in tessuto, microfibra, similpelle e pelle ed è sempre completamente sfoderabile.

D total cm 76/79 - D seat cm 76/79
H total cm 47 - H seat cm 47
D total open bed cm 205
Standard feet: hidden feet in black plastic.
The pouf bed is available with a smooth or quilted cover.

Features

The bed mechanism is the supporting structure of the pouf. The seat springing is provided by the wire mesh. In the version with stitching the seat cover of the pouf is coupled with a 250 gm resin-bonded velvet, while in the smooth version the seat cover has a polyurethane sheet with a density of 35 Kg/m³. The pouf bed Tiktak is composed of a bed mechanism with electro-welded net. The mattress is made of non-deformable polyurethane foam, density 28 Kg/m³ and measures 75x193 H 10 cm. Tiktak can be upholstered in fabric, microfibra, leatherette and leather and its cover is always completely removable.

P total cm 76/79 - P siège cm 76/79
H total cm 47 - H siège cm 47
P total lit ouvert cm 205
Pied standard: caché en plastique noir. Le lit pouf est disponible dans la version avec un rembourrage lisse ou matelassé.

Caractéristiques

Le mécanisme du lit est la structure portante du pouf. La suspension du siège est assurée par le treillis métallique. Dans la version avec piqûres, l'assise du pouf est recouverte d'un velours lié à la résine de 250 gr, tandis que dans la version lisse, l'assise est recouverte d'une feuille de polyuréthane d'une densité de 35 Kg/m³. Le lit pouf Tiktak est composé d'un mécanisme de lit avec maille électrosoudée. Le matelas est en mousse polyuréthane résistante au stress, densité 28 Kg/m³ et mesure 75x193 H 10 cm. Tiktak peut être recouvert de tissu, de microfibra, de similicuir et de cuir et ses housses sont toujours entièrement amovibles.

P total cm 76/79 - P asiento cm 76/79
H total cm 47 - H asiento cm 47
P total cama abierta cm 205
Pie estándar: pie oculto en plástico negro. El puf cama está disponible en la versión con tapicería lisa o acolchada.

Características

La estructura está garantizada por el mecanismo de la cama. El muelle del asiento lo proporciona la malla metálica. En la versión con costura, el asiento del puf está recubierto de un terciopelo aglutinado con resina de 250 gr., mientras que en la versión lisa el asiento está recubierto de una lámina de poliuretano con una densidad de 35 Kg/m³. El puf cama Tiktak está compuesto por un mecanismo de cama con red electrosoldada. El colchón es de espuma de poliuretano resistente al estrés de 28 Kg/m³ y mide 75x193 H 10 cm. Tiktak puede tapizarse de tela, microfibra, ecopiel y cuero, y sus fundas son siempre completamente desmontables.



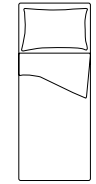
Pouf letto liscio da 76
L. 76 P. 76 H. 47



Pouf letto trapuntato da 79
L. 79 P. 79 H. 47



Pouf letto liscio da 76
L. 76 P. 76 H. 47
materasso 75x193 H. 10



Pouf letto trapuntato da 79
L. 79 P. 79 H. 47
materasso 75x193 H. 10

APERTURA MECCANISMO LETTO



P totale cm 98 - P seduta cm 57
H totale cm 91 - H seduta cm 49
H bracc. cm 88 - L bracc. cm 16
P totale letto aperto cm 210
Piede di serie: in plastica nera H 8 cm sotto la rete.

D total cm 98 - D seat cm 57
H total cm 88 - H seat cm 49
H arm. cm 64 - L arm. cm 16
D total open bed cm 210
Standard feet: black plastic feet H 8 cm the bed base.

P total cm 98 - P siège cm 57
H total cm 88 - H siège cm 49
H acc. cm 64 - L acc. cm 16
P total lit ouvert cm 210
Pied standard: en plastique noir H 8 cm sous le sommier.

P total cm 98 - P asiento cm 57
H total cm 88 - H asiento cm 49
H apoyabr. cm 64 - L apoyabr. cm 16
P total cama abierta cm 210
Pie estándar: de plástico negro H 8 cm bajo el somier.

Caratteristiche

La struttura è in legno, l'imbottitura in poliuretano espanso. Il molleggio della seduta è costituito da cinghie elastiche. I cuscini di seduta sono realizzati in poliuretano espanso densità 30 Kg/m³. I cuscini dello schienale sono realizzati in poliuretano espanso densità 21 kg/m³. In caso di composizione, gli elementi vengono agganciati tramite un pratico gancio in metallo posizionato nel fianco della chaise longue. La versione letto è costituita da un pratico meccanismo composto da una rete metallica elettrosaldata e cinghie elastiche presenti nella seduta. Il materasso è in poliuretano espanso di densità 28 Kg/m³, alto 18 cm, lungo 195 cm e largo rispettivamente 140 e 160 cm. Per facilitare l'apertura della rete Titus è dotato di una pratica fettuccia realizzata come il rivestimento del divano, presente in mezzo ai cuscini dello schienale. L'apertura si ottiene con dei semplici movimenti senza togliere i cuscini di seduta e schienale, che rimangono comodamente agganciati al meccanismo. Optional è disponibile Up, il pratico sistema di sollevamento del divano letto, molto utile per spostarlo facilmente. Titus è rivestibile in tessuto, microfibra, similpelle e pelle ed è completamente sfoderabile.

Features

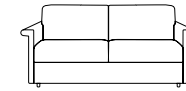
The frame is made of wood, the padding of polyurethane foam. Seat springing is made of elastic belts. The seat cushions are made of polyurethane foam density 30 Kg/m³. The back cushions are made of polyurethane foam density 21 Kg/m³. In the case of a composition, the elements are connected using a practical metal hook positioned on the side of the chaise longue. The bed version has a practical mechanism consisting of an electrowelded wire mesh and elastic straps in the seat. The mattress is in polyurethane foam with a density of 28 Kg/m³, 18 cm high, 195 cm long and 140 and 160 cm wide respectively. Titus in order to facilitate the opening of the bed base, is equipped with a practical fabric ribbon between the back cushions. The opening is obtained with simple movements without removing the seat and back cushions, which remain comfortably hooked to the mechanism. As an option it is available Up, the practical lifting system of the sofa bed, very useful to move it easily. Titus can be upholstered in fabric, microfibra, leatherette and leather and has completely removable covers.

Caractéristiques

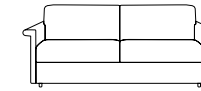
La structure est en bois, le rembourrage en mousse de polyuréthane. Le ressort du siège est constitué de sangles élastiques. Les coussins d'assise sont réalisés en mousse de polyuréthane de densité 30 Kg/m³. Les coussins de dossier sont en mousse de polyuréthane de densité 21 Kg/m³. En cas de composition, les éléments sont assemblés à l'aide d'un crochet en métal pratique positionné sur le côté de la chaise longue. La version lit est dotée d'un mécanisme pratique composé d'une maille métallique électro-soudée et de sangles élastiques dans le siège. Le matelas est en mousse de polyuréthane de densité 28 Kg/m³, d'une hauteur de 18 cm, d'une longueur de 195 cm et d'une largeur respective de 140 et 160 cm. Afin de faciliter l'ouverture du sommier, Titus est équipé d'un ruban de tissu pratique entre les coussins du dossier. L'ouverture s'obtient par de simples mouvements sans enlever les coussins d'assise et de dossier, qui restent confortablement accrochés au mécanisme. En option il est disponible Up, le système pratique de levage du canapé-lit, très utile pour le déplacer facilement. Titus peut être garni de tissu, de microfibres, de similicuir et de cuir et il est entièrement déhoussable.

Características

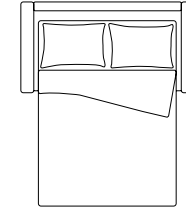
La estructura es de madera, el relleno de espuma de poliuretano. La suspensión del asiento se realiza mediante correas elásticas. Los cojines del asiento son de espuma de poliuretano de densidad 30 Kg/m³. Los cojines del respaldo son de espuma de poliuretano de densidad 21 kg/m³. En caso de composición, los elementos se enganchan mediante un práctico gancho de metal situado en el lateral de la chaise longue. La versión de cama tiene un práctico mecanismo que consiste en una malla metálica electrosoldada y correas elásticas en el asiento. El colchón es de espuma de poliuretano de densidad 28 Kg/m³, de 18 cm de grosor, 195 cm de longitud y 140 y 160 cm de ancho respectivamente. Para facilitar la apertura del somier, Titus está equipado con una práctica cinta de tela en el centro de los cojines del respaldo. La apertura se consigue con sencillos movimientos sin necesidad de retirar los cojines del asiento y del respaldo, que permanecen cómodamente enganchados al mecanismo. Opcionalmente está disponible Up, el práctico sistema de elevación del sofá cama, muy útil para moverlo fácilmente. Titus puede tapizarse en tela, microfibra, ecopiel y piel y es totalmente desenfundable.



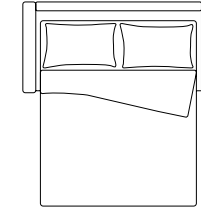
Divano letto da 196
L. 196 P. 98 H. 88



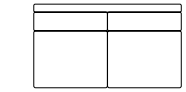
Divano letto da 216
L. 216 P. 98 H. 88



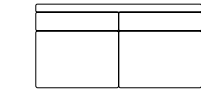
Divano letto da 196
L. 196 P. 98 H. 88
materasso 140x195 H. 18



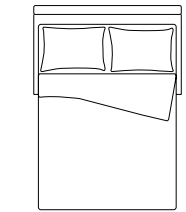
Divano letto da 216
L. 216 P. 98 H. 88
materasso 160x195 H. 18




Centrale letto da 164
L. 164 P. 98 H. 88



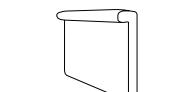
Centrale letto da 184
L. 184 P. 98 H. 88



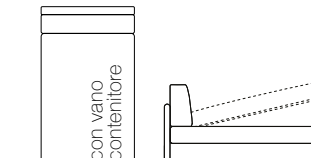
Centrale letto da 164
L. 164 P. 98 H. 88
materasso 140x195 H. 18



Divano letto da 184
L. 184 P. 98 H. 88
materasso 160x195 H. 18



Bracciolo da 16 dx/sx
L. 16 P. 94 H. 94



Chaise longue da 94x165
L. 94 P. 165 H. 88

APERTURA MECCANISMO LETTO CON PORTAGUANCIALE



OPTIONAL



OPTIONAL
Up meccanismo solleva divano

P totale cm 98 - P seduta cm 57
H totale cm 88 - H seduta cm 49
H bracc. cm 64 - L bracc. cm 10
P totale letto aperto cm 210
Piede di serie: in plastica nera H 8 cm sotto la rete.

D total cm 98 - D seat cm 57
H total cm 88 - H seat cm 49
H arm. cm 64 - L arm. cm 10
D total open bed cm 210
Standard feet: black plastic feet H 8 cm the bed base.

P total cm 98 - P siège cm 57
H total cm 88 - H siège cm 49
H acc. cm 64 - L acc. cm 10
P total lit ouvert cm 210
Pied standard: en plastique noir H 8 cm sous le sommier.

P total cm 98 - P asiento cm 57
H total cm 88 - H asiento cm 49
H apoyabr. cm 64 - L apoyabr. cm 10
P total cama abierta cm 210
Pie estándar: de plástico negro H 8 cm bajo el somier.

Caratteristiche

La struttura è in legno, l'imbottitura in poliuretano espanso. Il molleggio della seduta è costituito da cinghie elastiche. I cuscini di seduta sono realizzati in poliuretano espanso densità 30 Kg/m³. I cuscini dello schienale sono realizzati in poliuretano espanso densità 21 kg/m³. In caso di composizione, gli elementi vengono agganciati tramite un pratico gancio in metallo posizionato nel fianco della chaise longue. La versione letto è costituita da un pratico meccanismo composto da una rete metallica elettrosaldata e cinghie elastiche presenti nella seduta. Il materasso è in poliuretano espanso di densità 28 Kg/m³, alto 18 cm, lungo 195 cm e largo rispettivamente 140 e 160 cm. Per facilitare l'apertura della rete Trent è dotato di una pratica fettuccia realizzata come il rivestimento del divano, presente in mezzo ai cuscini dello schienale. L'apertura si ottiene con dei semplici movimenti senza togliere i cuscini di seduta e schienale, che rimangono comodamente agganciati al meccanismo. Optional è disponibile Up, il pratico sistema di sollevamento del divano letto, molto utile per spostarlo facilmente. Trent è rivestibile in tessuto, microfibra, ecopelle e pelle ed è completamente sfoderabile.

Features

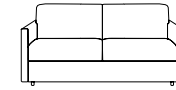
The frame is made of wood, the padding of polyurethane foam. Seat springing is made of elastic belts. The seat cushions are made of polyurethane foam density 30 Kg/m³. The back cushions are made of polyurethane foam density 21 Kg/m³. In the case of a composition, the elements are connected using a practical metal hook positioned on the side of the chaise longue. The bed version has a practical mechanism consisting of an electrowelded wire mesh and elastic straps in the seat. The mattress is in polyurethane foam with a density of 28 Kg/m³, 18 cm high, 195 cm long and 140 and 160 cm wide respectively. Trent in order to facilitate the opening of the bed base, is equipped with a practical fabric ribbon between the back cushions. The opening is obtained with simple movements without removing the seat and back cushions, which remain comfortably hooked to the mechanism. As an option it is available Up, the practical lifting system of the sofa bed, very useful to move it easily. Trent can be upholstered in fabric, microfibra, ecoleather and leather and has completely removable covers.

Caractéristiques

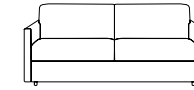
La structure est en bois, le rembourrage en mousse de polyuréthane. Le ressort du siège est constitué de sangles élastiques. Les coussins d'assise sont réalisés en mousse de polyuréthane de densité 30 Kg/m³. Les coussins de dossier dans la version lit sont en mousse de polyuréthane de densité 21 Kg/m³. En cas de composition, les éléments sont assemblés à l'aide d'un crochet en métal pratique positionné sur le côté de la chaise longue. La version lit est dotée d'un mécanisme pratique composé d'une maille métallique électro-soudée et de sangles élastiques dans le siège. Le matelas est en mousse de polyuréthane de densité 28 Kg/m³, d'une hauteur de 18 cm, d'une longueur de 195 cm et d'une largeur respective de 140 et 160 cm. Afin de faciliter l'ouverture du sommier, Trent est équipé d'un ruban de tissu pratique entre les coussins du dossier. L'ouverture s'obtient par de simples mouvements sans enlever les coussins d'assise et de dossier, qui restent confortablement accrochés au mécanisme. En option il est disponible Up, le système pratique de levage du canapé-lit, très utile pour le déplacer facilement. Trent peut être garni de tissu, de microfibres, de similicuir et de cuir et il est entièrement déhoussable.

Características

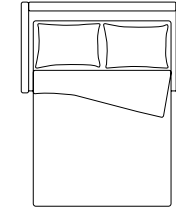
La estructura es de madera, el relleno de espuma de poliuretano. La suspensión del asiento se realiza mediante correas elásticas. Los cojines del asiento son de espuma de poliuretano de densidad 30 Kg/m³. Los cojines del respaldo son de espuma de poliuretano de densidad 21 kg/m³. En caso de composición, los elementos se enganchan mediante un práctico gancho de metal situado en el lateral de la chaise longue. La versión de cama tiene un práctico mecanismo que consiste en una malla metálica electrosoldada y correas elásticas en el asiento. El colchón es de espuma de poliuretano de densidad 28 Kg/m³, de 18 cm de grosor, 195 cm de longitud y 140 y 160 cm de ancho respectivamente. Para facilitar la apertura del somier, Trent está equipado con una práctica cinta de tela en el centro de los cojines del respaldo. La apertura se consigue con sencillos movimientos sin necesidad de retirar los cojines del asiento y del respaldo, que permanecen cómodamente enganchados al mecanismo. Opcionalmente está disponible Up, el práctico sistema de elevación del sofá cama, muy útil para moverlo fácilmente. Trent puede tapizarse en tela, microfibra, ecopiel y piel y es totalmente desenfundable.




Divano letto da 184
L. 184 P. 98 H. 88



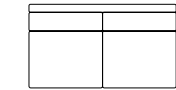
Divano letto da 204
L. 204 P. 98 H. 88



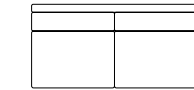
Divano letto da 184
L. 184 P. 98 H. 88
materasso 140x195 H. 18



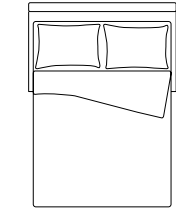
Divano letto da 204
L. 204 P. 98 H. 88
materasso 160x195 H. 18




Centrale letto da 164
L. 164 P. 98 H. 88



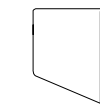
Centrale letto da 184
L. 184 P. 98 H. 88



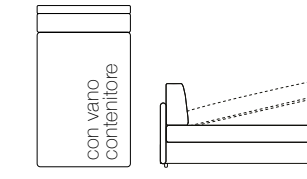
Centrale letto da 164
L. 164 P. 98 H. 88
materasso 140x195 H. 18



Centrale letto da 184
L. 184 P. 98 H. 88
materasso 160x195 H. 18



Bracciolo da 10 Dx/Sx
L. 10 P. 94 H. 64



Chaise longue da 94x165
L. 94 P. 165 H. 94

APERTURA MECCANISMO LETTO CON PORTAGUANCIALE



OPTIONAL



OPTIONAL
Up meccanismo solleva divano

DOIMO[®]
Salotti

Doimo Salotti S.r.l.
Via Montegrappa, 90
31010 Moriago della Battaglia TV Italia
Telefono +39 0438 890511
info@doimosalotti.it www.doimosalotti.it

Stampato in Italia Gennaio 2025

